

7.15 บันทึกจำนวนผู้เข้าใช้สระว่ายนํ้า

สถิติการใช้สระว่ายน้ำ ประจำเดือนกรกฎาคม-ธันวาคม 2023

	JUL	AUG	SEP	OCT	NOV	DEC
DATE	POOL	POOL	POOL	POOL	POOL	POOL
1	0	0	15	12	26	20
2	0	0	5	20	15	35
3	0	0	2	5	20	31
4	0	0	5	10	10	25
5	0	0	10	20	6	30
6	0	0	15	20	15	35
7	0	0	10	25	31	25
8	0	0	8	15	42	20
9	0	0	4	25	33	34
10	0	0	5	20	40	22
11	0	0	14	15	38	18
12	0	10	6	20	40	25
13	0	30	18	10	40	32
14	0	60	3	13	25	17
15	0	18	12	9	20	35
16	0	57	10	13	15	45
17	0	13	7	25	30	15
18	0	30	5	10	20	38
19	0	30	3	10	15	35
20	0	20	5	12	6	22
21	0	25	8	10	10	32
22	0	10	3	2	30	10
23	0	15	6	48	27	25
24	0	20	10	15	17	10
25	0	15	8	17	4	17
26	0	20	7	14	15	19
27	0	15	9	20	12	25
28	0	10	11	8	8	40
29	0	20	6	6	13	55
30	0	4	3	12	19	66
31		4		10	30	33


Tatal	0	426	233	471	672	891	2693
-------	---	-----	-----	-----	-----	-----	------

7.16 การตรวจสอบคลอรีนและความเป็นกรด-ด่างของสระว่ายน้ำ



ตารางวัดค่า PH ค่า CL สระว่ายน้ำ Floor 4 ประจำเดือน สิงหาคม 2566

วันที่	ค่าน้ำสระว่ายน้ำ PH	ค่าคลอรีนสระว่ายน้ำ CL	ชื่อผู้ตรวจเช็ค	หมายเหตุ
	ค่า PH = 7.2-7.6 ppm	คลอรีน = 1.0-3.0 ppm		
1				
2				
3				
4				
5				
6				
7				
8				
9				
10				
11				
12	7.2	1.5		ดูตกก่อน
13	7.6	1.5		
14	7.0	2.0		
15	7.4	2.5		
16	7.2	1.0		
17	7.2	1.0		
18	7.4	1.5		ดูตกก่อน
19	7.6	3.0		
20	7.6	2.0		
21	7.3	2.0		
22	7.6	1.5		
23	7.5	2.5		ดูตกก่อน
24	7.6	3.0		
25	7.2	1.5		
26	7.4	1.0		
27	7.5	2.5		
28	7.6	3.0		ดูตกก่อน
29	7.3	1.5		
30	7.4	1.0		
31	7.5	2.5		

วันที่	ค่าน้ำสระว่ายน้ำ PH	ค่าคลอรีนสระว่ายน้ำ CL	ชื่อผู้ตรวจเช็ค	หมายเหตุ
	ค่า PH = 7.2-7.6 ppm	คลอรีน = 1.0-3.0 ppm		
1	7.3	3.0		ดูตะกอน
2	7.3	2.5		
3	7.2	2.0		
4	7.2	2.1		
5	7.1	1.5		
6	7.0	1.5		ดูตะกอน
7	7.0	3.0		
8	7.2	2.0		
9	7.6	2.5		
10	7.4	2.3		
11	7.6	1.0		
12	7.4	1.0		ดูตะกอน
13	7.3	2.0		
14	7.4	2.5		
15	7.5	3.0		
16	7.6	2.5		
17	7.6	2.5		
18	7.4	2.0		ดูตะกอน
19	7.6	1.0		
20	7.5	1.0		
21	7.6	1.5		
22	7.4	2.0		
23	7.4	2.0		ดูตะกอน
24	7.3	2.5		
25	7.6	1.5		
26	7.5	2.5		
27	7.6	1.5		
28	7.4	2.5		
29	7.3	2.5		ดูตะกอน
30	7.2	2.0		
31				

วันที่	ค่าน้ำสระว่ายน้ำ PH	ค่าคลอรีนสระว่ายน้ำ CL	ชื่อผู้ตรวจเช็ค	หมายเหตุ
	ค่า PH = 7.2-7.6 ppm	คลอรีน = 1.0-3.0 ppm		
1	7.4	2.5		
2	7.6	3.0		
3	7.6	2.5		จุดสระนอก
4	7.5	2.5		
5	7.5	2.0		
6	7.6	2.0		
7	7.6	1.5		
8	7.5	1.5		จุดสระนอก
9	7.5	1.5		
10	7.6	1.5		
11	7.4	1.0		
12	7.4	1.0		
13	7.3	1.5		
14	7.2	1.0		จุดสระนอก
15	7.2	1.0		
16	7.6	3.0		
17	7.6	2.5		
18	7.5	2.5		
19	7.4	2.5		
20	7.5	2.0		
21	7.4	2.0		จุดสระนอก
22	7.4	1.5		
23	7.3	1.5		
24	7.6	1.0		
25	7.6	1.0		
26	7.5	1.5		
27	7.1	2.0		จุดสระนอก
28	7.2	2.0		
29	7.4	1.0		
30	7.6	1.0		
31	7.6	1.5		



ตารางวัดค่า PH ค่า CL สระว่ายน้ำ Floor 4 ประจำเดือน

พฤษภาคม 2566

วันที่	ค่าน้ำสระว่ายน้ำ PH	ค่าคลอรีนสระว่ายน้ำ CL	ชื่อผู้ตรวจเช็ค	หมายเหตุ
	ค่า PH = 7.2-7.6 ppm	คลอรีน = 1.0-3.0 ppm		
1	7.6	3.0		จุดตะกอน
2	7.6	2.5		
3	7.5	2.5		
4	7.5	2.0		
5	7.6	2.5		
6	7.6	1.5		จุดตะกอน
7	7.3	1.5		
8	7.4	1.5		
9	7.5	1.0		
10	7.6	1.5		
11	7.3	2.0		
12	7.3	2.0		จุดตะกอน
13	7.2	1.0		
14	7.2	1.0		
15	7.6	2.5		
16	7.6	1.5		
17	7.5	1.5		จุดตะกอน
18	7.6	2.0		
19	7.5	1.0		
20	7.6	1.0		
21	7.6	1.0		
22	7.5	1.5		จุดตะกอน
23	7.2	3.0		
24	7.3	2.5		
25	7.6	2.5		
26	7.6	2.5		
27	7.6	2.0		
28	7.5	2.0		จุดตะกอน
29	7.4	1.5		
30	7.6	1.0		



ตารางวัดค่าPH ค่าCL สระว่ายน้ำFloor 4 ประจำเดือน... พฤษภาคม 2566

วันที่	ค่าน้ำสระว่ายน้ำ PH	ค่าคลอรีนสระว่ายน้ำ CL	ชื่อผู้ตรวจ	หมายเหตุ
	ค่าPH = 7.2-7.6 ppm	คลอรีน= 1.0-3.0 ppm		
1	7.6	1.0		
2	7.6	1.0		
3	7.5	1.5		
4	7.5	1.0		ถูกต้อง
5	7.2	3.0		
6	7.4	2.5		
7	7.6	2.0		
8	7.5	2.0		
9	7.3	1.5		ถูกต้อง
10	7.4	1.5		
11	7.4	1.5		
12	7.5	1.0		
13	7.6	1.0		
14	7.6	1.5		
15	7.4	2.0		ถูกต้อง
16	7.5	2.0		
17	7.6	1.5		
18	7.4	1.5		
19	7.4	1.0		
20	7.3	1.0		ถูกต้อง
21	7.6	1.5		
22	7.6	1.0		
23	7.6	1.0		
24	7.4	2.5		
25	7.4	2.5		
26	7.4	2.5		ถูกต้อง
27	7.3	2.0		
28	7.6	1.5		
29	7.6	1.5		
30	7.5	1.0		
31	7.6	1.0		

7.17 เอกสารตรวจสอบสภาพพนักงาน ปี 2566



โรงพยาบาลกรุงเทพ
KRUNGTHAI GENERAL HOSPITAL

สรุปผลการตรวจสอบสุขภาพประจำปี 2566

Summary Report

บริษัท สวณลุมไนท์ บาซาร์ รัชดาภิเษก จำกัด

(โรงแรมเดอะบาซาร์ โฮเทล แบงค็อก)

วันพุธ ที่ 7 มิถุนายน 2566

“บริการประทับใจ ...ห่วงใยคุณภาพดีมีตร”

หนังสือรับรองผลการตรวจสุขภาพ

หนังสือฉบับนี้ทำขึ้นเพื่อรับรองว่า โรงพยาบาลกรุงเทพ ได้ทำการตรวจสุขภาพประจำปี 2566 ให้กับพนักงาน

บริษัท สวณลุมไนท์ บาซาร์ รัชดาภิเษก จำกัด (โรงแรมเดอะบาสาร์ โฮเทล แบงค็อก) ในวันจันทร์ ที่ 7 มิถุนายน 2566 ซึ่งมีรายชื่อพนักงานเข้ารับการตรวจสุขภาพ จำนวน 260 คน

กระทำการตรวจสุขภาพโดยศูนย์ตรวจสุขภาพโรงพยาบาลกรุงเทพ ตามใบอนุญาตให้ดำเนินการกิจการสถานพยาบาล เลขที่ 10201000752 และใบอนุญาตให้ประกอบกิจการ

สถานพยาบาล ใบอนุญาตเลขที่ 10201003448 ดำเนินการโดย โรงพยาบาลกรุงเทพ ได้ทำการสรุปผลและรวบรวมผลการตรวจสุขภาพประจำปีไว้เป็นที่เรียบร้อยแล้ว

และขอรับรองผลการตรวจสุขภาพ ว่าเป็นไปตามข้อกำหนดกฎกระทรวงในเรื่องมาตรฐานในการบริการ และการจัดการด้านความปลอดภัยอาชีวอนามัยและสภาพแวดล้อม

ในการทำงาน เรื่องการตรวจ การบันทึก การแจ้ง และรายการเกี่ยวกับสุขภาพอนามัยเป็นไปตามข้อกำหนดของลูกค้า และมาตรฐานด้านวิชาการทุกประการ



ขอแสดงความนับถือ

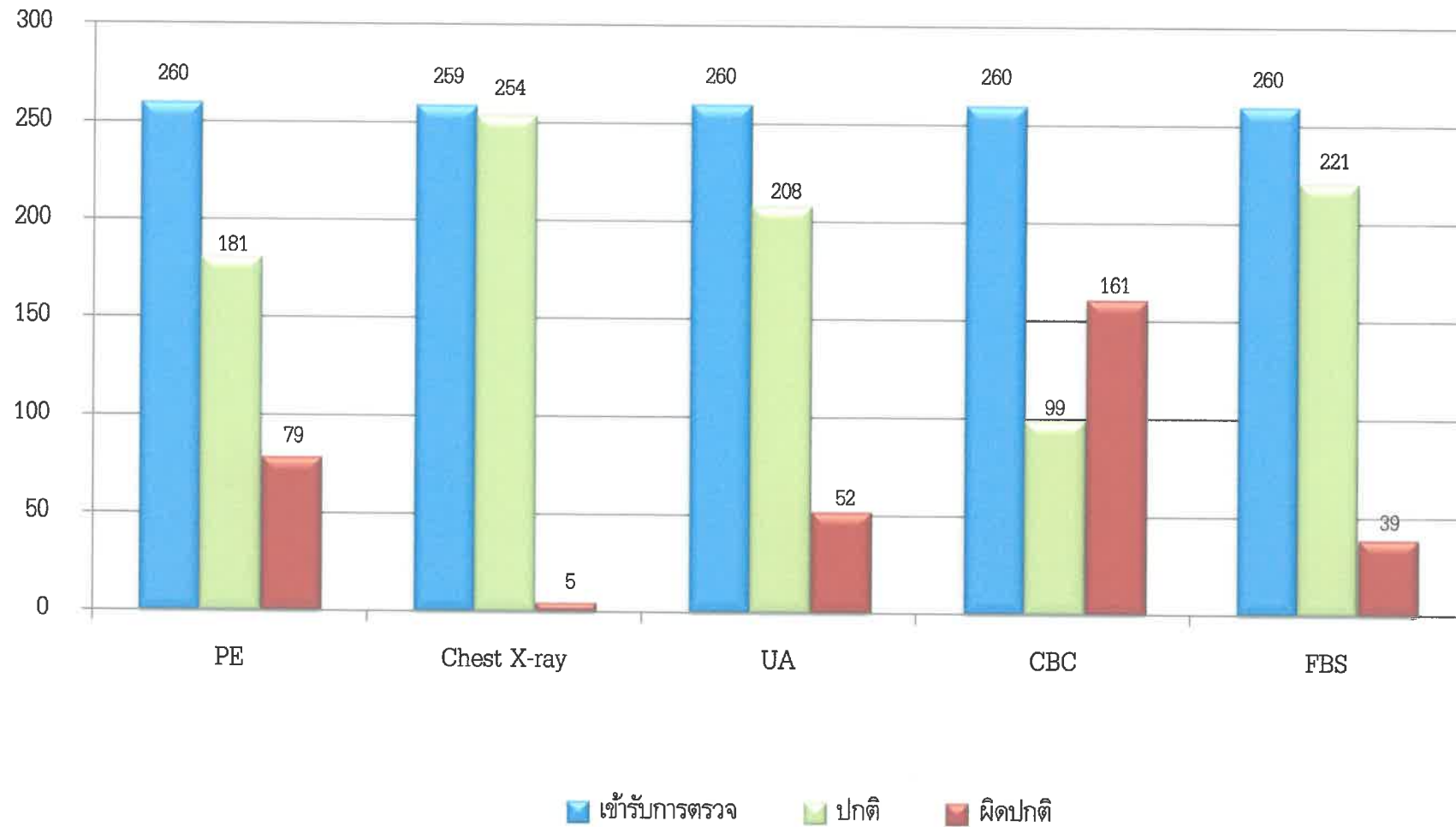


ผู้อำนวยการโรงพยาบาลกรุงเทพ

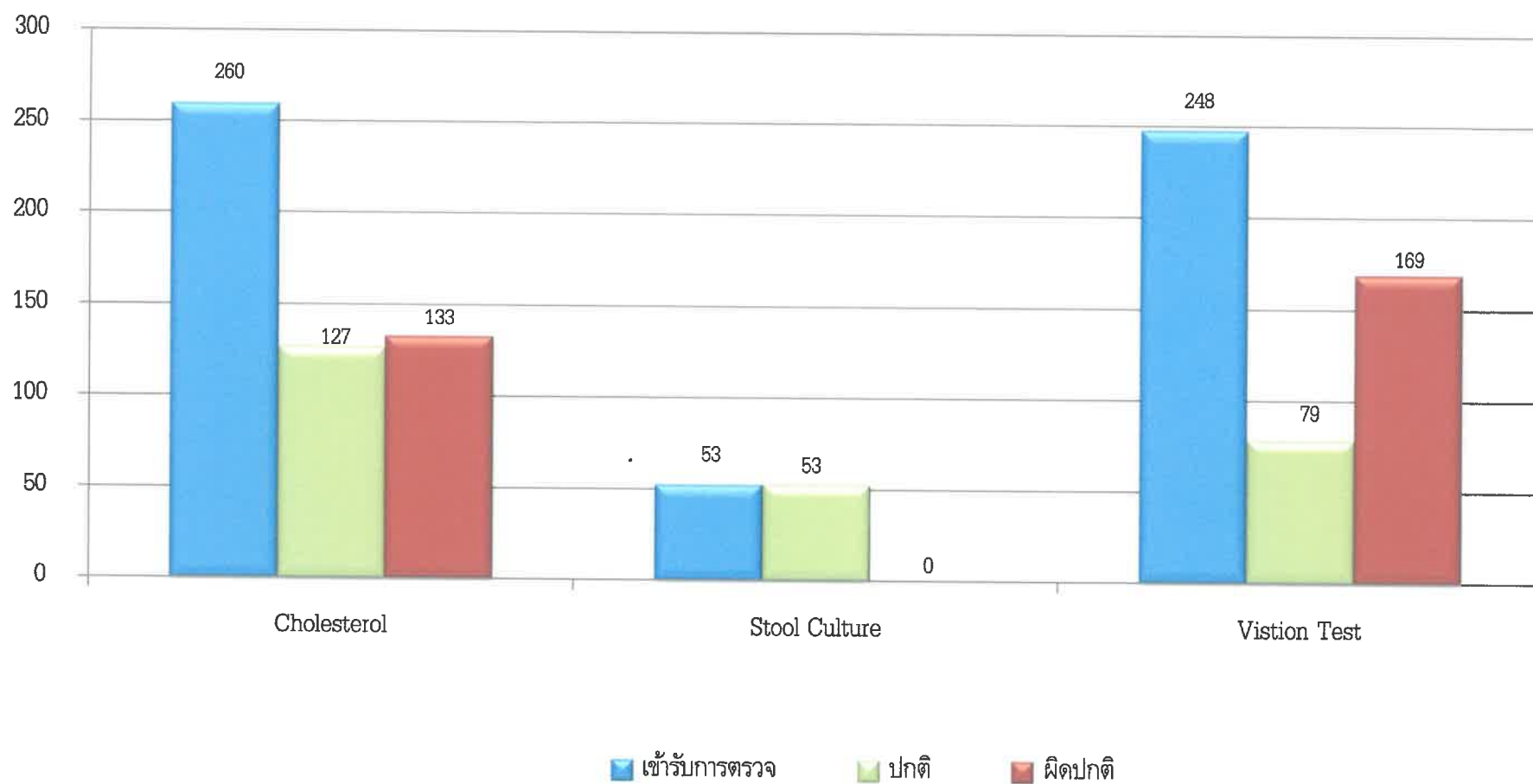
สรุปรายงานผลการตรวจสุขภาพพนักงาน ประจำปี 2566
บริษัท สวนลุมไนท์ บาซาร์ รัชดาภิเษก จำกัด (โรงแรมเดอะบาซาร์ โฮเทล แบงค็อก)
ในวันพุธที่ 7 มิถุนายน 2566

รายการตรวจวิเคราะห์	จำนวนพนักงาน			ผลการตรวจวิเคราะห์		
	ทั้งหมด	รับการตรวจ	อัตราผู้รับการตรวจ	ปกติ	ผิดปกติ	อัตราของความผิดปกติ
	(ราย)	(ราย)	ร้อยละ (%)	(ราย)	(ราย)	ความผิดปกติ (%)
ตรวจร่างกายทั่วไปโดยแพทย์ (PE)	260	260	100.00	181	79	30.38
ตรวจเอกซเรย์ทรวงอก ปอด และหัวใจ (Chest X-ray)	260	259	99.62	254	5	1.93
ตรวจความสมบูรณ์ของปัสสาวะ (UA)	260	260	100.00	208	52	20.00
ตรวจหาความสมบูรณ์ของเม็ดเลือด (CBC)	260	260	100.00	99	161	61.92
ตรวจระดับน้ำตาลในเลือด (FBS)	260	260	100.00	221	39	15.00
ตรวจระดับไขมันในเลือด (Cholesterol)	260	260	100.00	127	133	51.15
ตรวจอุจจาระแบบเพาะเชื้อ (Stool Culture)	53	53	100.00	53	0	0.00
ตรวจสายตาทั่วไป (Vision Test)	260	248	95.38	79	169	68.15
รายการตรวจวิเคราะห์	จำนวนพนักงาน			ผลการตรวจวิเคราะห์		
	ทั้งหมด	รับการตรวจ	อัตราผู้รับการตรวจ	ปกติ	ผิดปกติ	อัตราของความผิดปกติ
	(ราย)	(ราย)	ร้อยละ (%)	(ราย)	(ราย)	ความผิดปกติ (%)
ตรวจหาเชื้อไวรัสตับอักเสบบี HBsAg	120	120	100.00	118	2	1.67

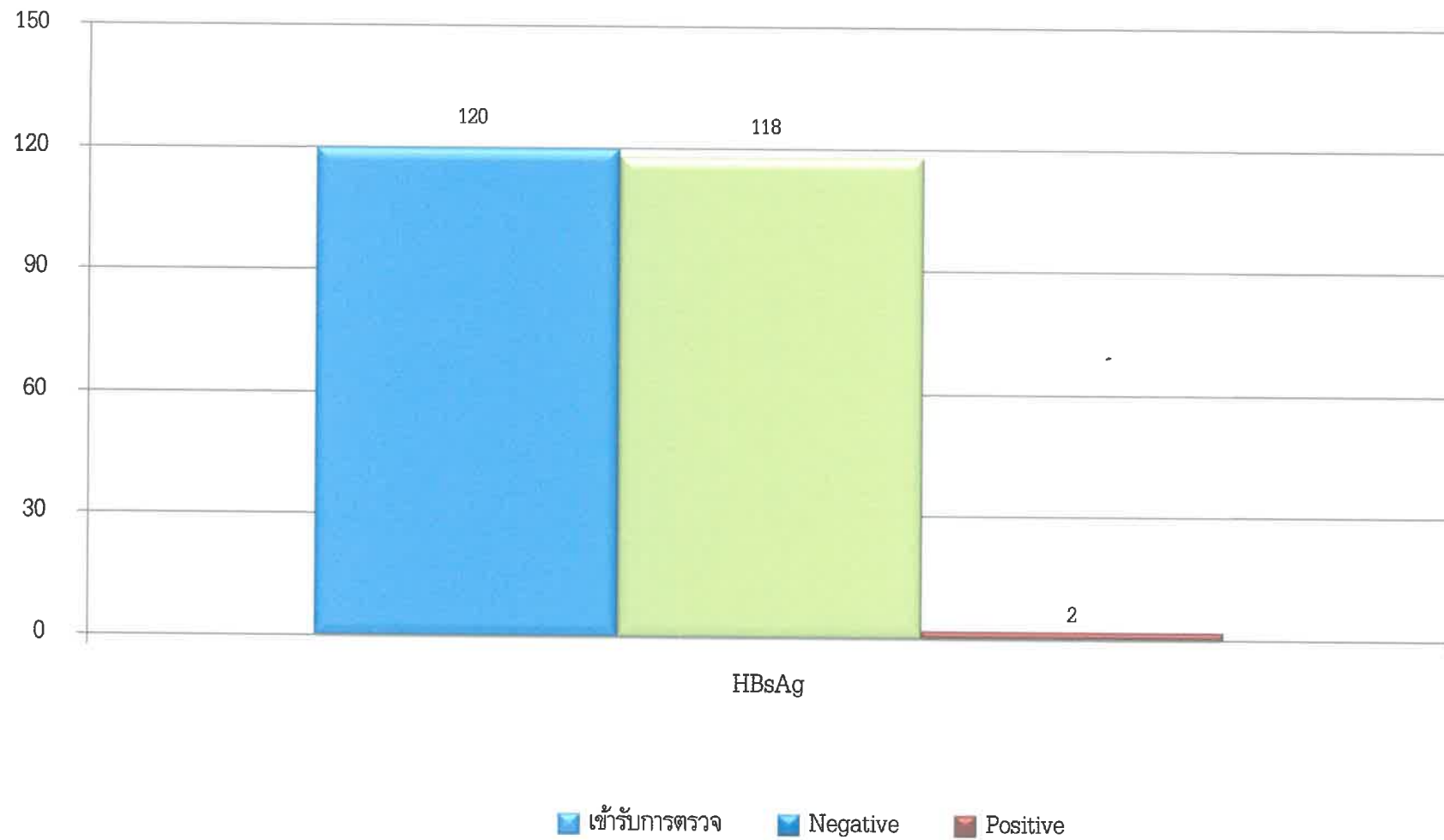
สรุปผลการตรวจสุขภาพประจำปี 2566



สรุปผลการตรวจสุขภาพประจำปี 2566



สรุปผลการตรวจสุขภาพประจำปี 2566



รายงานผลการตรวจสุขภาพโดยแพทย์ (PE.)

ลำดับ	ลำดับที่ตรวจ	ชื่อ - นามสกุล	แผนก	เพศ	อายุ	ตรวจร่างกายทั่วไป (Physical Examination)					โรคประจำตัว	ผลตรวจ	สรุปผลการตรวจ
						น้ำหนัก (กก.)	ส่วนสูง (ซม.)	ค่าดัชนีมวลกาย	ความดันโลหิต (มม.ปรอท)	ชีพจร (ครั้ง/นาที)			
1			Housekeeping	ชาย	57	63	171	21.55	140/99	92	-	ผิดปกติ	ผลการตรวจร่างกาย พบความดันโลหิตสูง ควรพักผ่อนมากๆ หมั่นตรวจซ้ำและปรึกษาแพทย์
2			Fitness	หญิง	34	47	164	17.47	135/90	100	-	ปกติ	ผลการตรวจร่างกายอยู่ในเกณฑ์ปกติ
3			Housekeeping	หญิง	56	66	156	27.12	140/86	64	-	ปกติ	ผลการตรวจร่างกายอยู่ในเกณฑ์ปกติ
4			Kitchen	หญิง	47	58	165	21.30	129/94	80	ความดันโลหิต	ผิดปกติ	ผลการตรวจร่างกาย พบความดันโลหิตสูงเนื่องจากเป็นโรคประจำตัว แนะนำพบแพทย์และทานยาสม่ำเสมอ
5			Food&Beverage	ชาย	43	73	174	24.11	178/116	98	ความดันโลหิต	ผิดปกติ	ผลการตรวจร่างกาย พบความดันโลหิตสูงเนื่องจากเป็นโรคประจำตัว แนะนำพบแพทย์และทานยาสม่ำเสมอ
6			Housekeeping	หญิง	31	81	154	34.15	110/75	68	-	ปกติ	ผลการตรวจร่างกายอยู่ในเกณฑ์ปกติ
7			Housekeeping	ชาย	37	58	164	21.56	132/77	78	-	ปกติ	ผลการตรวจร่างกายอยู่ในเกณฑ์ปกติ
8			Banquet	ชาย	45	76	176	24.54	104/72	86	-	ปกติ	ผลการตรวจร่างกายอยู่ในเกณฑ์ปกติ
9			Engineer	ชาย	32	82	176	26.47	126/79	82	-	ปกติ	ผลการตรวจร่างกายอยู่ในเกณฑ์ปกติ
10			Engineer	ชาย	46	72	173	24.06	139/84	94	-	ปกติ	ผลการตรวจร่างกายอยู่ในเกณฑ์ปกติ
11			Housekeeping	หญิง	48	61	150	27.11	136/84	76	-	ปกติ	ผลการตรวจร่างกายอยู่ในเกณฑ์ปกติ
12			Housekeeping	ชาย	50	53	173	17.71	137/86	100	ความดันโลหิต	ปกติ	ผลการตรวจร่างกายอยู่ในเกณฑ์ปกติ
13			Kitchen	ชาย	44	55	153	23.50	136/80	70	-	ปกติ	ผลการตรวจร่างกายอยู่ในเกณฑ์ปกติ
14			Engineer	ชาย	52	67	164	24.91	123/82	82	ความดันโลหิต, ไขมันในเลือด	ปกติ	ผลการตรวจร่างกายอยู่ในเกณฑ์ปกติ
15			Food&Beverage	ชาย	47	75	172	25.35	133/89	82	-	ปกติ	ผลการตรวจร่างกายอยู่ในเกณฑ์ปกติ

รายงานผลการตรวจสุขภาพโดยแพทย์ (PE.)

ลำดับ	ลำดับที่ตรวจ	ชื่อ - นามสกุล	แผนก	เพศ	อายุ	ตรวจร่างกายทั่วไป (Physical Examination)					โรคประจำตัว	ผลตรวจ	สรุปผลการตรวจ
						น้ำหนัก (กก.)	ส่วนสูง (ซม.)	ค่าดัชนี มวลกาย	ความดันโลหิต (มม.ปรอท)	ชีพจร (ครั้ง/นาที)			
16			Housekeeping	หญิง	42	89	159	35.20	158/92	72	-	ผิดปกติ	ผลการตรวจร่างกาย พบความดันโลหิตสูง ควรพักผ่อน มากๆ หมั่นตรวจซ้ำและปรึกษาแพทย์
17			Housekeeping	หญิง	61	52	148	23.74	123/64	74	ความดันโลหิต, โรคโลหิตจาง	ปกติ	ผลการตรวจร่างกายอยู่ในเกณฑ์ปกติ
18			Housekeeping	หญิง	57	42	148	19.17	131/80	84	-	ปกติ	ผลการตรวจร่างกายอยู่ในเกณฑ์ปกติ
19			Finance & Accounting	ชาย	36	88	169	30.81	140/95	80	-	ผิดปกติ	ผลการตรวจร่างกาย พบความดันโลหิตสูง ควรพักผ่อน มากๆ หมั่นตรวจซ้ำและปรึกษาแพทย์
20			Housekeeping	ชาย	51	97	169	33.96	217/95	96	ความดันโลหิต	ผิดปกติ	ผลการตรวจร่างกาย พบความดันโลหิตสูงเนื่องจากเป็น โรคประจำตัว แนะนำพบแพทย์และทานยาสม่ำเสมอ
21			Housekeeping	หญิง	42	64	162	24.39	122/82	100	-	ปกติ	ผลการตรวจร่างกายอยู่ในเกณฑ์ปกติ
22			Concierge	ชาย	36	61	175	19.92	150/83	108	-	ผิดปกติ	ผลการตรวจร่างกาย พบความดันโลหิตสูงและอัตราการ เต้นของหัวใจเร็วกว่าปกติ ตรวจซ้ำและปรึกษาแพทย์
23			Kitchen	หญิง	49	83	157	33.67	137/80	84	ความดันโลหิต, เบาหวาน	ปกติ	ผลการตรวจร่างกายอยู่ในเกณฑ์ปกติ
24			Finance & Accounting	หญิง	58	47	156	19.31	138/84	76		ปกติ	ผลการตรวจร่างกายอยู่ในเกณฑ์ปกติ

รายงานผลการตรวจสุขภาพโดยแพทย์ (PE.)

ลำดับ	ลำดับที่ตรวจ	ชื่อ - นามสกุล	แผนก	เพศ	อายุ	ตรวจร่างกายทั่วไป (Physical Examination)					โรคประจำตัว	ผลตรวจ	สรุปผลการตรวจ
						น้ำหนัก (กก.)	ส่วนสูง (ซม.)	ค่าดัชนีมวลกาย	ความดันโลหิต (มม.ปรอท)	ชีพจร (ครั้ง/นาที)			
25			Kitchen	หญิง	51	66	159	26.11	147/95	106	ความดันโลหิต, ไชมันในเลือด, โรคมะเร็งลำไส้ใหญ่	ผิดปกติ	ผลการตรวจร่างกาย พบความดันโลหิตสูงเนื่องจากเป็นโรคประจำตัว และอัตราการเต้นของหัวใจเร็วกว่าปกติ ควรพักผ่อนให้มากๆ หมั่นตรวจซ้ำและทานยาสม่ำเสมอ
26			Engineer	ชาย	49	87	177	27.77	130/84	68	-	ปกติ	ผลการตรวจร่างกายอยู่ในเกณฑ์ปกติ
27			Concierge	ชาย	31	69	181	21.06	138/90	90	-	ปกติ	ผลการตรวจร่างกายอยู่ในเกณฑ์ปกติ
28			Food&Beverage	หญิง	33	82	165	30.12	131/84	90	-	ปกติ	ผลการตรวจร่างกายอยู่ในเกณฑ์ปกติ
29			Stewarding	ชาย	64	69	168	24.45	138/89	66	-	ปกติ	ผลการตรวจร่างกายอยู่ในเกณฑ์ปกติ
30			Food&Beverage	หญิง	45	64	155	26.64	117/90	94	-	ปกติ	ผลการตรวจร่างกายอยู่ในเกณฑ์ปกติ
31			Housekeeping	หญิง	37	83	156	34.11	134/86	76	-	ปกติ	ผลการตรวจร่างกายอยู่ในเกณฑ์ปกติ
32			Fitness	หญิง	27	52	161	20.06	110/83	94	-	ปกติ	ผลการตรวจร่างกายอยู่ในเกณฑ์ปกติ
33			Housekeeping	หญิง	55	51	157	20.69	160/96	80	เบาหวาน	ผิดปกติ	ผลการตรวจร่างกาย พบความดันโลหิตสูง ควรพักผ่อนมากๆ หมั่นตรวจซ้ำและปรึกษาแพทย์
34			Kitchen	หญิง	26	101	156	41.50	139/95	86	-	ผิดปกติ	ผลการตรวจร่างกาย พบความดันโลหิตสูง ควรพักผ่อนมากๆ หมั่นตรวจซ้ำและปรึกษาแพทย์
35			Finance & Accounting	หญิง	46	60	157	24.34	151/84	86	-	ผิดปกติ	ผลการตรวจร่างกาย พบความดันโลหิตสูง ควรพักผ่อนมากๆ หมั่นตรวจซ้ำและปรึกษาแพทย์
36			Concierge	ชาย	33	60	168	21.26	137/99	84	-	ผิดปกติ	ผลการตรวจร่างกาย พบความดันโลหิตสูง ควรพักผ่อนมากๆ หมั่นตรวจซ้ำและปรึกษาแพทย์
37			Housekeeping	หญิง	53	72	156	29.59	119/73	74	โรคลมชัก	ปกติ	ผลการตรวจร่างกายอยู่ในเกณฑ์ปกติ

รายงานผลการตรวจสุขภาพโดยแพทย์ (PE.)

ลำดับ	ลำดับที่ตรวจ	ชื่อ - นามสกุล	แผนก	เพศ	อายุ	ตรวจร่างกายทั่วไป (Physical Examination)					โรคประจำตัว	ผลตรวจ	สรุปผลการตรวจ
						น้ำหนัก (กก.)	ส่วนสูง (ซม.)	ค่าดัชนีมวลกาย	ความดันโลหิต (มม.ปรอท)	ชีพจร (ครั้ง/นาที)			
38			Housekeeping	หญิง	43	89	159	35.20	146/117	80	-	ผิดปกติ	ผลการตรวจร่างกาย พบความดันโลหิตสูง ควรพักผ่อนมากๆ หมั่นตรวจซ้ำและปรึกษาแพทย์
39			Finance & Accounting	ชาย	26	54	168	19.13	118/72	78	-	ปกติ	ผลการตรวจร่างกายอยู่ในเกณฑ์ปกติ
40			Kitchen	หญิง	56	62	154	26.14	128/69	84	-	ปกติ	ผลการตรวจร่างกายอยู่ในเกณฑ์ปกติ
41			Engineer	ชาย	30	75	164	27.89	153/90	82	-	ผิดปกติ	ผลการตรวจร่างกาย พบความดันโลหิตสูง ควรพักผ่อนมากๆ หมั่นตรวจซ้ำและปรึกษาแพทย์
42			Stewarding	หญิง	46	69	166	25.04	133/75	76	-	ปกติ	ผลการตรวจร่างกายอยู่ในเกณฑ์ปกติ
43			Stewarding	หญิง	56	69	163	25.97	141/88	78	-	ผิดปกติ	ผลการตรวจร่างกาย พบความดันโลหิตสูง ควรพักผ่อนมากๆ หมั่นตรวจซ้ำและปรึกษาแพทย์
44			Store	ชาย	32	72	179	22.47	117/63	64	-	ปกติ	ผลการตรวจร่างกายอยู่ในเกณฑ์ปกติ
45			Engineer	ชาย	61	65	162	24.77	145/89	85	-	ผิดปกติ	ผลการตรวจร่างกาย พบความดันโลหิตสูง ควรพักผ่อนมากๆ หมั่นตรวจซ้ำและปรึกษาแพทย์
46			Housekeeping	หญิง	62	57	155	23.73	160/89	98	ความดันโลหิต, ไขมันในเลือด, เบาหวาน	ผิดปกติ	ผลการตรวจร่างกาย พบความดันโลหิตสูงเนื่องจากเป็นโรคประจำตัว แนะนำพบแพทย์และทานยาสม่ำเสมอ
47			Human Resources	ชาย	63	66	168	23.38	133/85	90	-	ปกติ	ผลการตรวจร่างกายอยู่ในเกณฑ์ปกติ
48			Finance & Accounting	ชาย	44	61	167	21.87	128/71	70	-	ปกติ	ผลการตรวจร่างกายอยู่ในเกณฑ์ปกติ
49			Human Resources	หญิง	48	101	166	36.65	123/77	82	ความดันโลหิต, เบาหวาน	ปกติ	ผลการตรวจร่างกายอยู่ในเกณฑ์ปกติ

รายงานผลการตรวจสุขภาพโดยแพทย์ (PE.)

ลำดับ	ลำดับที่ตรวจ	ชื่อ - นามสกุล	แผนก	เพศ	อายุ	ตรวจร่างกายทั่วไป (Physical Examination)					โรคประจำตัว	ผลตรวจ	สรุปผลการตรวจ
						น้ำหนัก (กก.)	ส่วนสูง (ซม.)	ค่าดัชนีมวลกาย	ความดันโลหิต (มม.ปรอท)	ชีพจร (ครั้ง/นาที)			
50			Finance & Accounting	หญิง	54	47	161	18.13	121/78	86	ไขมันในเลือด, โรคไต	ปกติ	ผลการตรวจร่างกายอยู่ในเกณฑ์ปกติ
51			Executive Office	ชาย	48	103	174	34.02	117/88	90	ความดันโลหิต	ปกติ	ผลการตรวจร่างกายอยู่ในเกณฑ์ปกติ
52			Sales&Marketing	หญิง	45	56	167	20.08	115/83	94	โรคไมเกรน	ปกติ	ผลการตรวจร่างกายอยู่ในเกณฑ์ปกติ
53			Sales&Marketing	หญิง	43	65	158	26.04	129/89	88	-	ปกติ	ผลการตรวจร่างกายอยู่ในเกณฑ์ปกติ
54			Store	ชาย	56	94	175	30.69	140/94	76	ความดันโลหิต, ไขมันในเลือด, เบาหวาน	ผิดปกติ	ผลการตรวจร่างกาย พบความดันโลหิตสูงเนื่องจากเป็นโรคประจำตัว แนะนำพบแพทย์และทานยาสม่ำเสมอ
55			Finance & Accounting	หญิง	54	73	163	27.48	144/79	88	-	ผิดปกติ	ผลการตรวจร่างกาย พบความดันโลหิตสูง ควรพักผ่อนมากๆ หมั่นตรวจซ้ำและปรึกษาแพทย์
56			Information Technology	ชาย	44	64	175	20.90	110/80	78	-	ปกติ	ผลการตรวจร่างกายอยู่ในเกณฑ์ปกติ
57			Housekeeping	หญิง	38	52	157	21.10	110/73	70	-	ปกติ	ผลการตรวจร่างกายอยู่ในเกณฑ์ปกติ
58			Sales&Marketing	หญิง	51	68	155	28.30	137/93	68	ความดันโลหิต, ไขมันในเลือด, โรคไทรอยด์	ผิดปกติ	ผลการตรวจร่างกาย พบความดันโลหิตสูงเนื่องจากเป็นโรคประจำตัว แนะนำพบแพทย์และทานยาสม่ำเสมอ
59			Housekeeping	ชาย	45	80	165	29.38	140/89	108	ความดันโลหิต	ผิดปกติ	ผลการตรวจร่างกาย พบอัตราการเต้นของหัวใจเร็วกว่าปกติ ควรพักผ่อนมากๆ ตรวจซ้ำและปรึกษาแพทย์
60			Banquet	ชาย	34	59	171	20.18	111/77	70	-	ปกติ	ผลการตรวจร่างกายอยู่ในเกณฑ์ปกติ

รายงานผลการตรวจสุขภาพโดยแพทย์ (PE.)

ลำดับ	ลำดับที่ตรวจ	ชื่อ - นามสกุล	แผนก	เพศ	อายุ	ตรวจร่างกายทั่วไป (Physical Examination)					โรคประจำตัว	ผลตรวจ	สรุปผลการตรวจ
						น้ำหนัก (กก.)	ส่วนสูง (ซม.)	ค่าดัชนีมวลกาย	ความดันโลหิต (มม.ปรอท)	ชีพจร (ครั้ง/นาที)			
61			Engineer	ชาย	37	74	180	22.84	116/60	76	-	ปกติ	ผลการตรวจร่างกายอยู่ในเกณฑ์ปกติ
62			Food&Beverage	ชาย	25	64	176	20.66	129/83	104	-	ผิดปกติ	ผลการตรวจร่างกาย พบอัตราการเต้นของหัวใจเร็วกว่าปกติ ควรพักผ่อนมากๆ ตรวจซ้ำและปรึกษาแพทย์
63			Housekeeping	หญิง	50	49	151	21.49	152/101	82	-	ผิดปกติ	ผลการตรวจร่างกาย พบความดันโลหิตสูง ควรพักผ่อนมากๆ หมั่นตรวจซ้ำและปรึกษาแพทย์
64			Banquet	ชาย	52	74	168	26.22	139/73	68	ความดันโลหิต, ไขมันในเลือด, เบาหวาน	ปกติ	ผลการตรวจร่างกายอยู่ในเกณฑ์ปกติ
65			Kitchen	ชาย	43	104	177	33.20	140/90	100	-	ปกติ	ผลการตรวจร่างกายอยู่ในเกณฑ์ปกติ
66			Concierge	ชาย	35	70	179	21.85	114/65	74	-	ปกติ	ผลการตรวจร่างกายอยู่ในเกณฑ์ปกติ
67			Finance & Accounting	หญิง	57	61	148	27.85	158/100	72	ความดันโลหิต	ผิดปกติ	ผลการตรวจร่างกาย พบความดันโลหิตสูงเนื่องจากเป็นโรคประจำตัว แนะนำพบแพทย์และทานยาสม่ำเสมอ
68			Housekeeping	หญิง	43	47	148	21.46	124/78	80	-	ปกติ	ผลการตรวจร่างกายอยู่ในเกณฑ์ปกติ
69			Housekeeping	หญิง	33	53	155	22.06	119/76	110	-	ผิดปกติ	ผลการตรวจร่างกาย พบอัตราการเต้นของหัวใจเร็วกว่าปกติ ควรพักผ่อนมากๆ ตรวจซ้ำและปรึกษาแพทย์

รายงานผลการตรวจสุขภาพโดยแพทย์ (PE.)

ลำดับ	ลำดับที่ตรวจ	ชื่อ - นามสกุล	แผนก	เพศ	อายุ	ตรวจร่างกายทั่วไป (Physical Examination)					โรคประจำตัว	ผลตรวจ	สรุปผลการตรวจ
						น้ำหนัก (กก.)	ส่วนสูง (ซม.)	ค่าดัชนีมวลกาย	ความดันโลหิต (มม.ปรอท)	ชีพจร (ครั้ง/นาที)			
70			Housekeeping	หญิง	25	41	154	17.29	112/78	108	-	ผิดปกติ	ผลการตรวจร่างกาย พบอัตราการเต้นของหัวใจเร็วกว่าปกติ ควรพักผ่อนมากๆ ตรวจซ้ำและปรึกษาแพทย์
71			Housekeeping	ชาย	37	68	168	24.09	140/76	90	-	ปกติ	ผลการตรวจร่างกายอยู่ในเกณฑ์ปกติ
72			Housekeeping	หญิง	33	61	161	23.53	140/77	94	-	ปกติ	ผลการตรวจร่างกายอยู่ในเกณฑ์ปกติ
73			Kitchen	ชาย	53	78	171	26.67	127/83	80	ไข่ม้วนในเลือด	ปกติ	ผลการตรวจร่างกายอยู่ในเกณฑ์ปกติ
74			Housekeeping	ชาย	19	48	166	17.42	130/90	76	-	ปกติ	ผลการตรวจร่างกายอยู่ในเกณฑ์ปกติ
75			Housekeeping	หญิง	36	70	158	28.04	126/90	80	-	ปกติ	ผลการตรวจร่างกายอยู่ในเกณฑ์ปกติ
76			Housekeeping	หญิง	28	55	165	20.20	111/75	86	-	ปกติ	ผลการตรวจร่างกายอยู่ในเกณฑ์ปกติ
77			Housekeeping	หญิง	40	88	164	32.72	140/86	76	เบาหวาน	ปกติ	ผลการตรวจร่างกายอยู่ในเกณฑ์ปกติ
78			Housekeeping	หญิง	25	47	155	19.56	114/75	76	-	ปกติ	ผลการตรวจร่างกายอยู่ในเกณฑ์ปกติ
79			Housekeeping	หญิง	37	63	163	23.71	124/86	72	-	ปกติ	ผลการตรวจร่างกายอยู่ในเกณฑ์ปกติ
80			Kitchen	ชาย	45	90	178	28.41	144/82	110	-	ผิดปกติ	ผลการตรวจร่างกาย พบความดันโลหิตสูงและอัตราการเต้นของหัวใจเร็วกว่าปกติ ตรวจซ้ำและปรึกษาแพทย์
81			Fitness	ชาย	52	81	174	26.75	161/95	100	-	ผิดปกติ	ผลการตรวจร่างกาย พบความดันโลหิตสูง ควรพักผ่อนมากๆ หมั่นตรวจซ้ำและปรึกษาแพทย์
82			Food&Beverage	หญิง	21	44	159	17.40	128/73	88	-	ปกติ	ผลการตรวจร่างกายอยู่ในเกณฑ์ปกติ
83			Graphic	ชาย	37	66	172	22.31	122/78	88	-	ปกติ	ผลการตรวจร่างกายอยู่ในเกณฑ์ปกติ
84			Finance & Accounting	หญิง	45	56	161	21.60	117/93	78	โรคไทรอยด์	ผิดปกติ	ผลการตรวจร่างกาย พบความดันโลหิตสูง ควรพักผ่อนมากๆ หมั่นตรวจซ้ำและปรึกษาแพทย์
85			Housekeeping	หญิง	25	53	158	21.23	124/79	100	-	ปกติ	ผลการตรวจร่างกายอยู่ในเกณฑ์ปกติ

รายงานผลการตรวจสุขภาพโดยแพทย์ (PE.)

ลำดับ	ลำดับที่ตรวจ	ชื่อ - นามสกุล	แผนก	เพศ	อายุ	ตรวจร่างกายทั่วไป (Physical Examination)					โรคประจำตัว	ผลตรวจ	สรุปผลการตรวจ
						น้ำหนัก (กก.)	ส่วนสูง (ซม.)	ค่าดัชนีมวลกาย	ความดันโลหิต (มม.ปรอท)	ชีพจร (ครั้ง/นาที)			
86			Stewarding	หญิง	50	62	153	26.49	124/79	92	-	ปกติ	ผลการตรวจร่างกายอยู่ในเกณฑ์ปกติ
87			Stewarding	ชาย	23	58	166	21.05	129/87	98	-	ปกติ	ผลการตรวจร่างกายอยู่ในเกณฑ์ปกติ
88			Stewarding	หญิง	40	65	162	24.77	137/89	74	-	ปกติ	ผลการตรวจร่างกายอยู่ในเกณฑ์ปกติ
89			Kitchen	ชาย	36	61	166	22.14	130/85	70	-	ปกติ	ผลการตรวจร่างกายอยู่ในเกณฑ์ปกติ
90			Housekeeping	ชาย	23	88	171	30.09	134/78	66	-	ปกติ	ผลการตรวจร่างกายอยู่ในเกณฑ์ปกติ
91			Banquet	ชาย	30	83	168	29.41	118/78	82	-	ปกติ	ผลการตรวจร่างกายอยู่ในเกณฑ์ปกติ
92			Stewarding	ชาย	21	53	172	17.92	120/63	68	-	ปกติ	ผลการตรวจร่างกายอยู่ในเกณฑ์ปกติ
93			Engineer	ชาย	27	60	174	19.82	128/86	74	-	ปกติ	ผลการตรวจร่างกายอยู่ในเกณฑ์ปกติ
94			Engineer	ชาย	19	56	180	17.28	133/80	76	-	ปกติ	ผลการตรวจร่างกายอยู่ในเกณฑ์ปกติ
95			Engineer	ชาย	24	52	175	16.98	128/80	112	-	ผิดปกติ	ผลการตรวจร่างกาย พบอัตราการเต้นของหัวใจเร็วกว่าปกติ ควรพักผ่อนมากๆ ตรวจซ้ำและปรึกษาแพทย์
96			Housekeeping	หญิง	31	66	157	26.78	138/96	84	-	ผิดปกติ	ผลการตรวจร่างกาย พบความดันโลหิตสูง ควรพักผ่อนมากๆ หมั่นตรวจซ้ำและปรึกษาแพทย์
97			Housekeeping	หญิง	34	53	160	20.70	136/93	100	-	ผิดปกติ	ผลการตรวจร่างกาย พบความดันโลหิตสูง ควรพักผ่อนมากๆ หมั่นตรวจซ้ำและปรึกษาแพทย์
98			Housekeeping	หญิง	22	72	153	30.76	121/82	86	-	ปกติ	ผลการตรวจร่างกายอยู่ในเกณฑ์ปกติ
99			Housekeeping	หญิง	28	55	165	20.20	114/71	80	-	ปกติ	ผลการตรวจร่างกายอยู่ในเกณฑ์ปกติ
100			Housekeeping	หญิง	34	46	155	19.15	127/84	80	-	ปกติ	ผลการตรวจร่างกายอยู่ในเกณฑ์ปกติ
101			Engineer	ชาย	33	49	167	17.57	130/83	80	-	ปกติ	ผลการตรวจร่างกายอยู่ในเกณฑ์ปกติ
102			Housekeeping	หญิง	38	47	151	20.61	128/84	86	โรคภูมิแพ้	ปกติ	ผลการตรวจร่างกายอยู่ในเกณฑ์ปกติ

รายงานผลการตรวจสุขภาพโดยแพทย์ (PE.)

ลำดับ	ลำดับ ที่ตรวจ	ชื่อ - นามสกุล	แผนก	เพศ	อายุ	ตรวจร่างกายทั่วไป (Physical Examination)					โรคประจำตัว	ผลตรวจ	สรุปผลการตรวจ
						น้ำหนัก (กก.)	ส่วนสูง (ซม.)	ค่าดัชนี มวลกาย	ความดันโลหิต (มม.ปรอท)	ชีพจร (ครั้ง/นาที)			
103			Housekeeping	หญิง	38	65	168	23.03	119/84	72	-	ปกติ	ผลการตรวจร่างกายอยู่ในเกณฑ์ปกติ
104			Stewarding	ชาย	62	87	167	24.02	157/94	84	-	ผิดปกติ	ผลการตรวจร่างกาย พบความดันโลหิตสูง ควรพักผ่อน มากๆ หมั่นตรวจซ้ำและปรึกษาแพทย์
105			Secutiry	ชาย	36	72	164	26.77	133/77	80	-	ปกติ	ผลการตรวจร่างกายอยู่ในเกณฑ์ปกติ
106			Secutiry	หญิง	38	74	161	28.55	127/78	84	โรคภูมิแพ้	ปกติ	ผลการตรวจร่างกายอยู่ในเกณฑ์ปกติ
107			Secutiry	ชาย	26	49	170	16.96	100/60	74	-	ปกติ	ผลการตรวจร่างกายอยู่ในเกณฑ์ปกติ
108			Secutiry	ชาย	54	50	161	19.29	131/127	114	ความดันโลหิต	ผิดปกติ	ผลการตรวจร่างกาย พบความดันโลหิตสูงเนื่องจากเป็น โรคประจำตัว แนะนำพบแพทย์และทานยาสม่ำเสมอ
109			Secutiry	ชาย	38	58	167	20.80	154/85	96	-	ผิดปกติ	ผลการตรวจร่างกาย พบความดันโลหิตสูง ควรพักผ่อน มากๆ หมั่นตรวจซ้ำและปรึกษาแพทย์
110			Secutiry	ชาย	51	58	163	21.83	170/77	68	-	ผิดปกติ	ผลการตรวจร่างกาย พบความดันโลหิตสูง ควรพักผ่อน มากๆ หมั่นตรวจซ้ำและปรึกษาแพทย์
111			Secutiry	ชาย	42	45	156	18.49	160/97	84	-	ผิดปกติ	ผลการตรวจร่างกาย พบความดันโลหิตสูง ควรพักผ่อน มากๆ หมั่นตรวจซ้ำและปรึกษาแพทย์
112			Secutiry	หญิง	52	57	153	24.35	127/82	66	-	ปกติ	ผลการตรวจร่างกายอยู่ในเกณฑ์ปกติ
113			Secutiry	ชาย	42	72	169	25.21	147/99	90	-	ผิดปกติ	ผลการตรวจร่างกาย พบความดันโลหิตสูง ควรพักผ่อน มากๆ หมั่นตรวจซ้ำและปรึกษาแพทย์
114			Secutiry	ชาย	48	68	163	25.59	147/95	80	-	ผิดปกติ	ผลการตรวจร่างกาย พบความดันโลหิตสูง ควรพักผ่อน มากๆ หมั่นตรวจซ้ำและปรึกษาแพทย์

รายงานผลการตรวจสุขภาพโดยแพทย์ (PE.)

ลำดับ	ลำดับที่ตรวจ	ชื่อ - นามสกุล	แผนก	เพศ	อายุ	ตรวจร่างกายทั่วไป (Physical Examination)					โรคประจำตัว	ผลตรวจ	สรุปผลการตรวจ
						น้ำหนัก (กก.)	ส่วนสูง (ซม.)	ค่าดัชนีมวลกาย	ความดันโลหิต (มม.ปรอท)	ชีพจร (ครั้ง/นาที)			
115			Secutiry	ชาย	60	71	165	26.08	149/88	102	-	ผิดปกติ	ผลการตรวจร่างกาย พบความดันโลหิตสูงและอัตราการเต้นของหัวใจเร็วกว่าปกติ ตรวจซ้ำและปรึกษาแพทย์
116			Sales&Marketing	ชาย	48	94	177	30.00	136/89	78	-	ปกติ	ผลการตรวจร่างกายอยู่ในเกณฑ์ปกติ
117			Engineer	ชาย	26	54	171	18.47	145/89	134	-	ผิดปกติ	ผลการตรวจร่างกาย พบความดันโลหิตสูงและอัตราการเต้นของหัวใจเร็วกว่าปกติ ตรวจซ้ำและปรึกษาแพทย์
118			Secutiry	ชาย	46	56	165	20.57	124/78	88	-	ปกติ	ผลการตรวจร่างกายอยู่ในเกณฑ์ปกติ
119			Kitchen	ชาย	42	71	167	25.46	113/80	74	-	ปกติ	ผลการตรวจร่างกายอยู่ในเกณฑ์ปกติ
120			Engineer	ชาย	39	56	164	20.82	118/74	78	-	ปกติ	ผลการตรวจร่างกายอยู่ในเกณฑ์ปกติ
121			Housekeeping	หญิง	23	64	170	22.15	119/78	60	-	ปกติ	ผลการตรวจร่างกายอยู่ในเกณฑ์ปกติ
122			Housekeeping	หญิง	26	62	159	24.52	123/79	80	-	ปกติ	ผลการตรวจร่างกายอยู่ในเกณฑ์ปกติ
123			Food&Beverage	ชาย	24	48	163	18.07	126/77	74	-	ปกติ	ผลการตรวจร่างกายอยู่ในเกณฑ์ปกติ
124			Housekeeping	ชาย	30	63	165	23.14	140/97	78	-	ผิดปกติ	ผลการตรวจร่างกาย พบความดันโลหิตสูง คอวักพ่อนมากๆ หมั่นตรวจซ้ำและปรึกษาแพทย์
125			Food&Beverage	หญิง	26	74	170	25.61	139/91	78	-	ผิดปกติ	ผลการตรวจร่างกาย พบความดันโลหิตสูง คอวักพ่อนมากๆ หมั่นตรวจซ้ำและปรึกษาแพทย์
126			Housekeeping	หญิง	22	49	164	18.22	149/77	82	-	ผิดปกติ	ผลการตรวจร่างกาย พบความดันโลหิตสูง คอวักพ่อนมากๆ หมั่นตรวจซ้ำและปรึกษาแพทย์
127			Housekeeping	หญิง	31	49	158	19.63	119/90	96	-	ปกติ	ผลการตรวจร่างกายอยู่ในเกณฑ์ปกติ
128			Housekeeping	หญิง	27	54	158	21.63	104/81	80	-	ปกติ	ผลการตรวจร่างกายอยู่ในเกณฑ์ปกติ

รายงานผลการตรวจสุขภาพโดยแพทย์ (PE.)

ลำดับ	ลำดับที่ตรวจ	ชื่อ - นามสกุล	แผนก	เพศ	อายุ	ตรวจร่างกายทั่วไป (Physical Examination)					โรคประจำตัว	ผลตรวจ	สรุปผลการตรวจ
						น้ำหนัก (กก.)	ส่วนสูง (ซม.)	ค่าดัชนีมวลกาย	ความดันโลหิต (มม.ปรอท)	ชีพจร (ครั้ง/นาที)			
129			Human Resources	ชาย	29	94	184	27.76	134/73	84	-	ปกติ	ผลการตรวจร่างกายอยู่ในเกณฑ์ปกติ
130			Engineer	ชาย	32	68	173	22.72	134/81	100	-	ปกติ	ผลการตรวจร่างกายอยู่ในเกณฑ์ปกติ
131			Housekeeping	ชาย	44	64	158	25.64	141/92	92	ความดันโลหิต, ไขมันในเลือด	ผิดปกติ	ผลการตรวจร่างกาย พบความดันโลหิตสูงเนื่องจากเป็นโรคประจำตัว แนะนำพบแพทย์และทานยาสม่ำเสมอ
132			Finance & Accounting	ชาย	50	79	173	26.40	140/97	110	ความดันโลหิต	ผิดปกติ	ผลการตรวจร่างกาย พบความดันโลหิตสูงเนื่องจากเป็นโรคประจำตัว และอัตราการเต้นของหัวใจเร็วกว่าปกติ ควรพักผ่อนให้มากขึ้น หมั่นตรวจซ้ำและทานยาสม่ำเสมอ
133			Concierge	ชาย	34	85	169	29.76	110/70	98	-	ปกติ	ผลการตรวจร่างกายอยู่ในเกณฑ์ปกติ
134			Human Resources	หญิง	55	59	158	23.63	107/86	102	เบาหวาน	ผิดปกติ	ผลการตรวจร่างกาย พบอัตราการเต้นของหัวใจเร็วกว่าปกติ ควรพักผ่อนมากๆ ตรวจซ้ำและปรึกษาแพทย์
135			Reservation	หญิง	34	80	164	29.74	137/86	90	-	ปกติ	ผลการตรวจร่างกายอยู่ในเกณฑ์ปกติ
136			Front Office	หญิง	37	69	161	26.62	139/89	72	-	ปกติ	ผลการตรวจร่างกายอยู่ในเกณฑ์ปกติ
137			Food&Beverage	หญิง	39	64	159	25.32	108/76	84	โรคภูมิแพ้	ปกติ	ผลการตรวจร่างกายอยู่ในเกณฑ์ปกติ
138			Stewarding	หญิง	30	41	151	17.98	113/81	98	-	ปกติ	ผลการตรวจร่างกายอยู่ในเกณฑ์ปกติ
139			Housekeeping	หญิง	31	49	164	18.22	138/106	98	-	ผิดปกติ	ผลการตรวจร่างกาย พบความดันโลหิตสูง ควรพักผ่อนมากๆ หมั่นตรวจซ้ำและปรึกษาแพทย์

รายงานผลการตรวจสุขภาพโดยแพทย์ (P.E.)

ลำดับ	ลำดับที่ตรวจ	ชื่อ - นามสกุล	แผนก	เพศ	อายุ	ตรวจร่างกายทั่วไป (Physical Examination)					โรคประจำตัว	ผลตรวจ	สรุปผลการตรวจ
						น้ำหนัก (กก.)	ส่วนสูง (ซม.)	ค่าดัชนีมวลกาย	ความดันโลหิต (มม.ปรอท)	ชีพจร (ครั้ง/นาที)			
140			Housekeeping	หญิง	31	56	157	22.72	108/82	104	-	ผิดปกติ	ผลการตรวจร่างกาย พบอัตราการเต้นของหัวใจเร็วกว่าปกติ ควรพักผ่อนมากๆ ตรวจซ้ำและปรึกษาแพทย์
141			Housekeeping	หญิง	28	55	154	23.19	98/72	88	-	ปกติ	ผลการตรวจร่างกายอยู่ในเกณฑ์ปกติ
142			Housekeeping	ชาย	27	58	171	19.84	134/72	70	-	ปกติ	ผลการตรวจร่างกายอยู่ในเกณฑ์ปกติ
143			Secutiry	ชาย	56	65	167	23.31	186/90	78	-	ผิดปกติ	ผลการตรวจร่างกาย พบความดันโลหิตสูง ควรพักผ่อนมากๆ หมั่นตรวจซ้ำและปรึกษาแพทย์
144			Food&Beverage	หญิง	23	51	163	19.20	106/69	70	-	ปกติ	ผลการตรวจร่างกายอยู่ในเกณฑ์ปกติ
145			Concierge	ชาย	36	61	180	18.83	132/77	82	-	ปกติ	ผลการตรวจร่างกายอยู่ในเกณฑ์ปกติ
146			Food&Beverage	ชาย	33	59	169	20.66	136/85	118	-	ผิดปกติ	ผลการตรวจร่างกาย พบอัตราการเต้นของหัวใจเร็วกว่าปกติ ควรพักผ่อนมากๆ ตรวจซ้ำและปรึกษาแพทย์
147			Front Office	หญิง	28	35	148	15.98	108/75	86	-	ปกติ	ผลการตรวจร่างกายอยู่ในเกณฑ์ปกติ
148			Front Office	หญิง	28	34	145	16.17	105/75	94	โรคภูมิแพ้	ปกติ	ผลการตรวจร่างกายอยู่ในเกณฑ์ปกติ
149			Housekeeping	หญิง	49	51	149	22.97	117/85	72	-	ปกติ	ผลการตรวจร่างกายอยู่ในเกณฑ์ปกติ
150			Front Office	หญิง	22	56	165	20.57	109/68	70	-	ปกติ	ผลการตรวจร่างกายอยู่ในเกณฑ์ปกติ
151			Food&Beverage	ชาย	26	67	180	20.68	125/84	80	-	ปกติ	ผลการตรวจร่างกายอยู่ในเกณฑ์ปกติ
152			Engineer	ชาย	24	59	163	22.21	110/67	80	-	ปกติ	ผลการตรวจร่างกายอยู่ในเกณฑ์ปกติ
153			Kitchen	ชาย	27	53	175	17.31	113/76	68	-	ปกติ	ผลการตรวจร่างกายอยู่ในเกณฑ์ปกติ
154			Front Office	หญิง	24	57	160	22.27	130/86	90	-	ปกติ	ผลการตรวจร่างกายอยู่ในเกณฑ์ปกติ
155			Reservation	ชาย	24	52	165	19.10	136/66	60	-	ปกติ	ผลการตรวจร่างกายอยู่ในเกณฑ์ปกติ

รายงานผลการตรวจสุขภาพโดยแพทย์ (PE.)

ลำดับ	ลำดับที่ตรวจ	ชื่อ - นามสกุล	แผนก	เพศ	อายุ	ตรวจร่างกายทั่วไป (Physical Examination)					โรคประจำตัว	ผลตรวจ	สรุปผลการตรวจ
						น้ำหนัก (กก.)	ส่วนสูง (ซม.)	ค่าดัชนี มวลกาย	ความดันโลหิต (มม.ปรอท)	ชีพจร (ครั้ง/นาที)			
156			Housekeeping	หญิง	38	51	164	18.96	123/86	76	-	ปกติ	ผลการตรวจร่างกายอยู่ในเกณฑ์ปกติ
157			Housekeeping	หญิง	24	56	162	21.34	106/77	100	-	ปกติ	ผลการตรวจร่างกายอยู่ในเกณฑ์ปกติ
158			Housekeeping	หญิง	27	51	164	18.96	113/64	84	-	ปกติ	ผลการตรวจร่างกายอยู่ในเกณฑ์ปกติ
159			Banquet	ชาย	21	89	173	29.74	146/83	90	-	ผิดปกติ	ผลการตรวจร่างกาย พบความดันโลหิตสูง ควรพักผ่อน มากๆ หมั่นตรวจซ้ำและปรึกษาแพทย์
160			Engineer	ชาย	45	46	166	16.69	147/94	106	-	ผิดปกติ	ผลการตรวจร่างกาย พบความดันโลหิตสูงและอัตราการ เต้นของหัวใจเร็วกว่าปกติ ตรวจซ้ำและปรึกษาแพทย์
161			Kitchen	หญิง	47	85	158	34.05	160/92	74	ความดันโลหิต, เบาหวาน	ผิดปกติ	ผลการตรวจร่างกาย พบความดันโลหิตสูงเนื่องจากเป็น โรคประจำตัว แนะนำพบแพทย์และทานยาสม่ำเสมอ
162			Engineer	ชาย	23	58	172	19.61	139/89	68	-	ปกติ	ผลการตรวจร่างกายอยู่ในเกณฑ์ปกติ
163			Engineer	ชาย	30	69	175	22.53	123/72	68	-	ปกติ	ผลการตรวจร่างกายอยู่ในเกณฑ์ปกติ
164			Housekeeping	หญิง	26	58	153	24.78	111/72	88	-	ปกติ	ผลการตรวจร่างกายอยู่ในเกณฑ์ปกติ
165			Sales&Marketing	ชาย	28	91	175	29.71	124/84	80	-	ปกติ	ผลการตรวจร่างกายอยู่ในเกณฑ์ปกติ
166			Food&Beverage	หญิง	24	54	153	23.07	113/78	78	-	ปกติ	ผลการตรวจร่างกายอยู่ในเกณฑ์ปกติ
167			Kitchen	หญิง	21	70	161	27.01	115/69	82	-	ปกติ	ผลการตรวจร่างกายอยู่ในเกณฑ์ปกติ
168			Kitchen	ชาย	19	84	181	25.64	137/86	96	-	ปกติ	ผลการตรวจร่างกายอยู่ในเกณฑ์ปกติ
169			Kitchen	ชาย	58	63	169	22.06	136/84	74	-	ปกติ	ผลการตรวจร่างกายอยู่ในเกณฑ์ปกติ
170			Kitchen	ชาย	43	68	159	26.90	140/95	70	-	ผิดปกติ	ผลการตรวจร่างกาย พบความดันโลหิตสูง ควรพักผ่อน มากๆ หมั่นตรวจซ้ำและปรึกษาแพทย์

รายงานผลการตรวจสุขภาพโดยแพทย์ (PE.)

ลำดับ	ลำดับที่ตรวจ	ชื่อ - นามสกุล	แผนก	เพศ	อายุ	ตรวจร่างกายทั่วไป (Physical Examination)					โรคประจำตัว	ผลตรวจ	สรุปผลการตรวจ
						น้ำหนัก (กก.)	ส่วนสูง (ซม.)	ค่าดัชนีมวลกาย	ความดันโลหิต (มม.ปรอท)	ชีพจร (ครั้ง/นาที)			
171			Reservation	หญิง	22	107	158	42.86	147/95	84	โรคภูมิแพ้	ผิดปกติ	ผลการตรวจร่างกาย พบความดันโลหิตสูง ควรพักผ่อนมากๆ หมั่นตรวจซ้ำและปรึกษาแพทย์
172			Information Technology	ชาย	36	92	177	29.37	149/96	74	ความดันโลหิต, ไชมันในเลือด, เบาหวาน	ผิดปกติ	ผลการตรวจร่างกาย พบความดันโลหิตสูงเนื่องจากเป็นโรคประจำตัว แนะนำพบแพทย์และทานยาสม่ำเสมอ
173			Food&Beverage	หญิง	24	47	165	17.26	110/69	72	-	ปกติ	ผลการตรวจร่างกายอยู่ในเกณฑ์ปกติ
174			Housekeeping	หญิง	42	60	158	24.03	123/85	82	-	ปกติ	ผลการตรวจร่างกายอยู่ในเกณฑ์ปกติ
175			Housekeeping	หญิง	40	49	157	19.88	112/73	68	-	ปกติ	ผลการตรวจร่างกายอยู่ในเกณฑ์ปกติ
176			Kitchen	หญิง	26	80	177	25.54	154/77	94	-	ผิดปกติ	ผลการตรวจร่างกาย พบความดันโลหิตสูง ควรพักผ่อนมากๆ หมั่นตรวจซ้ำและปรึกษาแพทย์
177			Reservation	หญิง	52	53	157	21.50	112/76	86	-	ปกติ	ผลการตรวจร่างกายอยู่ในเกณฑ์ปกติ
178			Banquet	ชาย	26	71	173	23.72	124/82	96	-	ปกติ	ผลการตรวจร่างกายอยู่ในเกณฑ์ปกติ
179			Front Office	ชาย	27	67	173	22.39	127/74	94	-	ปกติ	ผลการตรวจร่างกายอยู่ในเกณฑ์ปกติ
180			Housekeeping	หญิง	28	56	159	22.15	108/72	90	-	ปกติ	ผลการตรวจร่างกายอยู่ในเกณฑ์ปกติ
181			Housekeeping	หญิง	37	75	167	26.89	145/105	90	-	ผิดปกติ	ผลการตรวจร่างกาย พบความดันโลหิตสูง ควรพักผ่อนมากๆ หมั่นตรวจซ้ำและปรึกษาแพทย์
182			Housekeeping	หญิง	53	61	168	21.61	110/68	80	-	ปกติ	ผลการตรวจร่างกายอยู่ในเกณฑ์ปกติ
183			Graphic	หญิง	29	44	166	15.97	130/89	118	-	ผิดปกติ	ผลการตรวจร่างกาย พบอัตราการเต้นของหัวใจเร็วกว่าปกติ ควรพักผ่อนมากๆ ตรวจซ้ำและปรึกษาแพทย์

รายงานผลการตรวจสุขภาพโดยแพทย์ (PE.)

ลำดับ	ลำดับ ที่ตรวจ	ชื่อ - นามสกุล	แผนก	เพศ	อายุ	ตรวจร่างกายทั่วไป (Physical Examination)					โรคประจำตัว	ผลตรวจ	สรุปผลการตรวจ
						น้ำหนัก (กก.)	ส่วนสูง (ซม.)	ค่าดัชนีมวลกาย	ความดันโลหิต (มม.ปรอท)	ชีพจร (ครั้ง/นาที)			
184			Front Office	ชาย	25	74	177	23.62	145/84	80	-	ผิดปกติ	ผลการตรวจร่างกาย พบความดันโลหิตสูง ควรพักผ่อน มากๆ หมั่นตรวจซ้ำและปรึกษาแพทย์
185			Housekeeping	หญิง	25	46	148	20.54	115/89	72	-	ปกติ	ผลการตรวจร่างกายอยู่ในเกณฑ์ปกติ
186			Housekeeping	ชาย	23	63	173	21.05	113/77	92	-	ปกติ	ผลการตรวจร่างกายอยู่ในเกณฑ์ปกติ
187			Kitchen	หญิง	26	44	161	16.97	121/75	88	-	ปกติ	ผลการตรวจร่างกายอยู่ในเกณฑ์ปกติ
188			Front Office	หญิง	25	44	154	18.55	124/80	76	โรคภูมิแพ้	ปกติ	ผลการตรวจร่างกายอยู่ในเกณฑ์ปกติ
189			Kitchen	ชาย	30	68	167	24.38	119/81	84	โรคทาลัสซีเมีย	ปกติ	ผลการตรวจร่างกายอยู่ในเกณฑ์ปกติ
190			Kitchen	หญิง	22	54	165	19.83	115/90	118	โรคโลหิตจาง	ผิดปกติ	ผลการตรวจร่างกาย พบอัตราการเต้นของหัวใจเร็วกว่า ปกติ ควรพักผ่อนมากๆ ตรวจซ้ำและปรึกษาแพทย์
191			Sales&Marketing	หญิง	23	57	165	20.94	108/64	84	-	ปกติ	ผลการตรวจร่างกายอยู่ในเกณฑ์ปกติ
192			Finance & Accounting	หญิง	28	80	161	30.86	102/77	80	-	ปกติ	ผลการตรวจร่างกายอยู่ในเกณฑ์ปกติ
193			Food&Beverage	ชาย	39	97	165	35.63	150/90	66	ความดันโลหิต	ผิดปกติ	ผลการตรวจร่างกาย พบความดันโลหิตสูงเนื่องจากเป็น โรคประจำตัว แนะนำพบแพทย์และทานยาสม่ำเสมอ
194			Housekeeping	หญิง	35	51	159	20.17	108/71	68	-	ปกติ	ผลการตรวจร่างกายอยู่ในเกณฑ์ปกติ
195			Housekeeping	หญิง	27	60	159	23.73	109/68	90	-	ปกติ	ผลการตรวจร่างกายอยู่ในเกณฑ์ปกติ
196			Housekeeping	หญิง	35	51	153	21.79	140/93	88	-	ผิดปกติ	ผลการตรวจร่างกาย พบความดันโลหิตสูง ควรพักผ่อน มากๆ หมั่นตรวจซ้ำและปรึกษาแพทย์
197			Housekeeping	หญิง	22	47	157	19.07	111/75	96	-	ปกติ	ผลการตรวจร่างกายอยู่ในเกณฑ์ปกติ

รายงานผลการตรวจสุขภาพโดยแพทย์ (PE.)

ลำดับ	ลำดับที่ตรวจ	ชื่อ - นามสกุล	แผนก	เพศ	อายุ	ตรวจร่างกายทั่วไป (Physical Examination)					โรคประจำตัว	ผลตรวจ	สรุปผลการตรวจ
						น้ำหนัก (กก.)	ส่วนสูง (ซม.)	ค่าดัชนี มวลกาย	ความดันโลหิต (มม.ปรอท)	ชีพจร (ครั้ง/นาที)			
198			Housekeeping	หญิง	22	52	153	22.21	107/66	90	-	ปกติ	ผลการตรวจร่างกายอยู่ในเกณฑ์ปกติ
199			Housekeeping	หญิง	24	48	154	20.24	124/81	94	-	ปกติ	ผลการตรวจร่างกายอยู่ในเกณฑ์ปกติ
200			Finance & Accounting	หญิง	24	67	168	23.74	115/69	90	-	ปกติ	ผลการตรวจร่างกายอยู่ในเกณฑ์ปกติ
201			Housekeeping	ชาย	27	68	169	23.81	140/90	84	-	ปกติ	ผลการตรวจร่างกายอยู่ในเกณฑ์ปกติ
202			Concierge	ชาย	22	63	174	20.81	121/63	62	-	ปกติ	ผลการตรวจร่างกายอยู่ในเกณฑ์ปกติ
203			Housekeeping	หญิง	37	72	156	29.59	121/74	78	ความดันโลหิต, ไขมันในเลือด, เบาหวาน	ปกติ	ผลการตรวจร่างกายอยู่ในเกณฑ์ปกติ
204			Front Office	หญิง	22	52	161	20.06	117/79	84	-	ปกติ	ผลการตรวจร่างกายอยู่ในเกณฑ์ปกติ
205			Kitchen	ชาย	27	57	177	18.19	118/79	84	-	ปกติ	ผลการตรวจร่างกายอยู่ในเกณฑ์ปกติ
206			Front Office	หญิง	22	51	164	18.96	124/84	112	-	ผิดปกติ	ผลการตรวจร่างกาย พบอัตราการเต้นของหัวใจเร็วกว่าปกติ ควรพักผ่อนมากๆ ตรวจซ้ำและปรึกษาแพทย์
207			Human Resources	หญิง	42	50	160	19.53	121/93	84	-	ผิดปกติ	ผลการตรวจร่างกาย พบความดันโลหิตสูง ควรพักผ่อนมากๆ หมั่นตรวจซ้ำและปรึกษาแพทย์
208			Food&Beverage	หญิง	21	54	163	20.32	111/72	74	-	ปกติ	ผลการตรวจร่างกายอยู่ในเกณฑ์ปกติ
209			Finance & Accounting	หญิง	52	57	158	22.83	198/118	90	ความดันโลหิต	ผิดปกติ	ผลการตรวจร่างกาย พบความดันโลหิตสูงเนื่องจากเป็นโรคประจำตัว แนะนำพบแพทย์และทานยาสม่ำเสมอ
210			Front Office	หญิง	23	61	164	22.68	110/64	84	-	ปกติ	ผลการตรวจร่างกายอยู่ในเกณฑ์ปกติ

รายงานผลการตรวจสุขภาพโดยแพทย์ (P.E.)

ลำดับ	ลำดับที่ตรวจ	ชื่อ - นามสกุล	แผนก	เพศ	อายุ	ตรวจร่างกายทั่วไป (Physical Examination)					โรคประจำตัว	ผลตรวจ	สรุปผลการตรวจ
						น้ำหนัก (กก.)	ส่วนสูง (ซม.)	ค่าดัชนีมวลกาย	ความดันโลหิต (มม.ปรอท)	ชีพจร (ครั้ง/นาที)			
211			Housekeeping	หญิง	34	60	166	21.77	103/72	80	โรคไวรัสตับบี	ปกติ	ผลการตรวจร่างกายอยู่ในเกณฑ์ปกติ
212			Banquet	ชาย	32	92	183	27.47	145/89	88	-	ผิดปกติ	ผลการตรวจร่างกาย พบความดันโลหิตสูง ควรพักผ่อนมากๆ หมั่นตรวจซ้ำและปรึกษาแพทย์
213			Secutiry	ชาย	39	77	171	26.33	122/76	92	-	ปกติ	ผลการตรวจร่างกายอยู่ในเกณฑ์ปกติ
214			Food&Beverage	หญิง	23	52	164	19.33	120/79	90	-	ปกติ	ผลการตรวจร่างกายอยู่ในเกณฑ์ปกติ
215			Food&Beverage	ชาย	41	75	175	24.49	137/89	78	-	ปกติ	ผลการตรวจร่างกายอยู่ในเกณฑ์ปกติ
216			Housekeeping	ชาย	22	56	172	18.93	146/78	70	-	ผิดปกติ	ผลการตรวจร่างกาย พบความดันโลหิตสูง ควรพักผ่อนมากๆ หมั่นตรวจซ้ำและปรึกษาแพทย์
217			Finance & Accounting	หญิง	23	48	155	19.98	119/67	94	-	ปกติ	ผลการตรวจร่างกายอยู่ในเกณฑ์ปกติ
218			Front Office	หญิง	46	57	160	22.27	113/63	100	โรคภูมิแพ้	ปกติ	ผลการตรวจร่างกายอยู่ในเกณฑ์ปกติ
219			Stewarding	หญิง	38	47	160	18.36	113/76	70	โรคลมชัก	ปกติ	ผลการตรวจร่างกายอยู่ในเกณฑ์ปกติ
220			Housekeeping	หญิง	19	41	155	17.07	100/74	86	-	ปกติ	ผลการตรวจร่างกายอยู่ในเกณฑ์ปกติ
221			Housekeeping	หญิง	18	54	151	23.68	111/75	84	-	ปกติ	ผลการตรวจร่างกายอยู่ในเกณฑ์ปกติ
222			Front Office	ชาย	26	43	166	15.60	140/87	106	-	ผิดปกติ	ผลการตรวจร่างกาย พบอัตราการเต้นของหัวใจเร็วกว่าปกติ ควรพักผ่อนมากๆ ตรวจซ้ำและปรึกษาแพทย์
223			Reservation	หญิง	24	113	168	40.04	158/99	94	โรคภูมิแพ้	ผิดปกติ	ผลการตรวจร่างกาย พบความดันโลหิตสูง ควรพักผ่อนมากๆ หมั่นตรวจซ้ำและปรึกษาแพทย์
224			Restaurant	หญิง	42	52	160	20.31	125/84	84	-	ปกติ	ผลการตรวจร่างกายอยู่ในเกณฑ์ปกติ
225			Kitchen	หญิง	25	51	166	18.51	111/74	78	-	ปกติ	ผลการตรวจร่างกายอยู่ในเกณฑ์ปกติ
226			Finance & Accounting	หญิง	25	44	154	18.55	109/65	88	-	ปกติ	ผลการตรวจร่างกายอยู่ในเกณฑ์ปกติ

รายงานผลการตรวจสุขภาพโดยแพทย์ (PE.)

ลำดับ	ลำดับที่ตรวจ	ชื่อ - นามสกุล	แผนก	เพศ	อายุ	ตรวจร่างกายทั่วไป (Physical Examination)					โรคประจำตัว	ผลตรวจ	สรุปผลการตรวจ
						น้ำหนัก (กก.)	ส่วนสูง (ซม.)	ค่าดัชนี มวลกาย	ความดันโลหิต (มม.ปรอท)	ชีพจร (ครั้ง/นาที)			
227			Concierge	ชาย	21	56	169	19.61	132/61	96	-	ปกติ	ผลการตรวจร่างกายอยู่ในเกณฑ์ปกติ
228			Human Resources	ชาย	47	89	168	31.53	129/85	86	-	ปกติ	ผลการตรวจร่างกายอยู่ในเกณฑ์ปกติ
229			Housekeeping	ชาย	37	70	160	27.34	149/84	128	-	ผิดปกติ	ผลการตรวจร่างกาย พบความดันโลหิตสูงและอัตราการเต้นของหัวใจเร็วกว่าปกติ ตรวจซ้ำและปรึกษาแพทย์
230			Housekeeping	ชาย	29	69	173	23.05	122/74	76	-	ปกติ	ผลการตรวจร่างกายอยู่ในเกณฑ์ปกติ
231			Housekeeping	หญิง	43	50	151	21.93	140/75	60	-	ปกติ	ผลการตรวจร่างกายอยู่ในเกณฑ์ปกติ
232			Concierge	ชาย	39	64	178	20.20	116/78	80	-	ปกติ	ผลการตรวจร่างกายอยู่ในเกณฑ์ปกติ
233			Stewarding	ชาย	18	52	164	19.33	146/82	110	-	ผิดปกติ	ผลการตรวจร่างกาย พบความดันโลหิตสูงและอัตราการเต้นของหัวใจเร็วกว่าปกติ ตรวจซ้ำและปรึกษาแพทย์
234			Kitchen	ชาย	23	66	174	21.80	134/81	78	-	ปกติ	ผลการตรวจร่างกายอยู่ในเกณฑ์ปกติ
235			Reservation	ชาย	25	73	174	24.11	117/82	76	-	ปกติ	ผลการตรวจร่างกายอยู่ในเกณฑ์ปกติ
236			Front Office	ชาย	27	70	166	25.40	130/78	82	-	ปกติ	ผลการตรวจร่างกายอยู่ในเกณฑ์ปกติ
237			Engineer	ชาย	31	102	166	37.02	119/73	78	-	ปกติ	ผลการตรวจร่างกายอยู่ในเกณฑ์ปกติ
238			Front Office	หญิง	41	73	163	27.48	133/87	78	โรคไทรอยด์	ปกติ	ผลการตรวจร่างกายอยู่ในเกณฑ์ปกติ
239			Front Office	หญิง	35	88	171	30.09	183/94	110	-	ผิดปกติ	ผลการตรวจร่างกาย พบความดันโลหิตสูงและอัตราการเต้นของหัวใจเร็วกว่าปกติ ตรวจซ้ำและปรึกษาแพทย์
240			Engineer	ชาย	49	97	181	29.61	145/89	72	ความดันโลหิต	ผิดปกติ	ผลการตรวจร่างกาย พบความดันโลหิตสูงเนื่องจากเป็นโรคประจำตัว แนะนำพบแพทย์และทานยาสม่ำเสมอ
241			Housekeeping	หญิง	32	58	158	23.23	116/84	88	-	ปกติ	ผลการตรวจร่างกายอยู่ในเกณฑ์ปกติ

รายงานผลการตรวจสุขภาพโดยแพทย์ (PE.)

ลำดับ	ลำดับที่ตรวจ	ชื่อ - นามสกุล	แผนก	เพศ	อายุ	ตรวจร่างกายทั่วไป (Physical Examination)					โรคประจำตัว	ผลตรวจ	สรุปผลการตรวจ
						น้ำหนัก (กก.)	ส่วนสูง (ซม.)	ค่าดัชนีมวลกาย	ความดันโลหิต (มม.ปรอท)	ชีพจร (ครั้ง/นาที)			
242			Executive Office	ชาย	60	78	170	26.99	150/99	86	-	ผิดปกติ	ผลการตรวจร่างกาย พบความดันโลหิตสูง ควรพักผ่อนมากๆ หมั่นตรวจซ้ำและปรึกษาแพทย์
243			Kitchen	หญิง	38	46	153	19.65	104/68	82	-	ปกติ	ผลการตรวจร่างกายอยู่ในเกณฑ์ปกติ
244			Engineer	ชาย	38	81	170	28.03	125/86	88	โรคเก๊าท์	ปกติ	ผลการตรวจร่างกายอยู่ในเกณฑ์ปกติ
245			Engineer	ชาย	30	118	182	35.62	135/78	82	-	ปกติ	ผลการตรวจร่างกายอยู่ในเกณฑ์ปกติ
246			Engineer	ชาย	54	63	160	24.61	132/74	84	-	ปกติ	ผลการตรวจร่างกายอยู่ในเกณฑ์ปกติ
247			Stewarding	ชาย	36	67	171	22.91	139/80	90	-	ปกติ	ผลการตรวจร่างกายอยู่ในเกณฑ์ปกติ
248			Stewarding	ชาย	46	73	175	23.84	139/85	80	-	ปกติ	ผลการตรวจร่างกายอยู่ในเกณฑ์ปกติ
249			Housekeeping	หญิง	43	67	154	28.25	113/75	76	-	ปกติ	ผลการตรวจร่างกายอยู่ในเกณฑ์ปกติ
250			Housekeeping	หญิง	25	77	152	33.33	97/64	88	-	ปกติ	ผลการตรวจร่างกายอยู่ในเกณฑ์ปกติ
251			Housekeeping	หญิง	28	65	161	25.08	125/79	60	-	ปกติ	ผลการตรวจร่างกายอยู่ในเกณฑ์ปกติ
252			Finance & Accounting	ชาย	57	58	161	22.38	136/78	84	-	ปกติ	ผลการตรวจร่างกายอยู่ในเกณฑ์ปกติ
253			Concierge	ชาย	22	48	171	16.42	132/81	98	-	ปกติ	ผลการตรวจร่างกายอยู่ในเกณฑ์ปกติ
254			Finance & Accounting	หญิง	33	55	165	20.20	115/79	82	-	ปกติ	ผลการตรวจร่างกายอยู่ในเกณฑ์ปกติ
255			Food&Beverage	ชาย	28	61	176	19.69	128/71	88	-	ปกติ	ผลการตรวจร่างกายอยู่ในเกณฑ์ปกติ
256			Housekeeping	หญิง	52	56	160	21.88	140/108	76	ความดันโลหิต	ผิดปกติ	ผลการตรวจร่างกาย พบความดันโลหิตสูงเนื่องจากเป็นโรคประจำตัว แนะนำพบแพทย์และทานยาสม่ำเสมอ
257			Kitchen	ชาย	36	57	169	19.96	138/89	80	-	ปกติ	ผลการตรวจร่างกายอยู่ในเกณฑ์ปกติ
258			Engineer	ชาย	29	61	171	20.86	144/107	84	-	ผิดปกติ	ผลการตรวจร่างกาย พบความดันโลหิตสูง ควรพักผ่อนมากๆ หมั่นตรวจซ้ำและปรึกษาแพทย์

รายงานผลการตรวจสุขภาพโดยแพทย์ (PE.)

ลำดับ	ลำดับที่ตรวจ	ชื่อ - นามสกุล	แผนก	เพศ	อายุ	ตรวจร่างกายทั่วไป (Physical Examination)					โรคประจำตัว	ผลตรวจ	สรุปผลการตรวจ
						น้ำหนัก (กก.)	ส่วนสูง (ซม.)	ค่าดัชนี มวลกาย	ความดันโลหิต (มม.ปรอท)	ชีพจร (ครั้ง/นาที)			
259			Engineer	ชาย	39	93	167	33.35	140/100	118	-	ผิดปกติ	ผลการตรวจร่างกาย พบความดันโลหิตสูงและอัตราการเต้นของหัวใจเร็วกว่าปกติ ตรวจซ้ำและปรึกษาแพทย์
260			Engineer	ชาย	53	57	171	19.49	131/82	80	โรคสะเก็ดเงิน	ปกติ	ผลการตรวจร่างกายอยู่ในเกณฑ์ปกติ

รายงานผลการตรวจเอกซเรย์ทรวงอก ปอด และหัวใจ (X-ray)

ลำดับ	ลำดับที่ตรวจ	ชื่อ - นามสกุล	แผนก	เพศ	อายุ	ผลการตรวจเอกซเรย์ทรวงอก ปอด และหัวใจ (X-ray)	
						ผลตรวจ	สรุปผลการตรวจ
1			Housekeeping	ชาย	57	ปกติ	ผลการตรวจเอกซเรย์ทรวงอก ปอด และหัวใจ ปกติ
2			Fitness	หญิง	34	ปกติ	ผลการตรวจเอกซเรย์ทรวงอก ปอด และหัวใจ ปกติ
3			Housekeeping	หญิง	56	ปกติ	ผลการตรวจเอกซเรย์ทรวงอก ปอด และหัวใจ ปกติ
4			Kitchen	หญิง	47	ปกติ	ผลการตรวจเอกซเรย์ทรวงอก ปอด และหัวใจ ปกติ
5			Food&Beverage	ชาย	43	ปกติ	ผลการตรวจเอกซเรย์ทรวงอก ปอด และหัวใจ ปกติ
6			Housekeeping	หญิง	31	ปกติ	ผลการตรวจเอกซเรย์ทรวงอก ปอด และหัวใจ ปกติ
7			Housekeeping	ชาย	37	ปกติ	ผลการตรวจเอกซเรย์ทรวงอก ปอด และหัวใจ ปกติ
8			Banquet	ชาย	45	ปกติ	ผลการตรวจเอกซเรย์ทรวงอก ปอด และหัวใจ ปกติ
9			Engineer	ชาย	32	ปกติ	ผลการตรวจเอกซเรย์ทรวงอก ปอด และหัวใจ ปกติ
10			Engineer	ชาย	46	ปกติ	ผลการตรวจเอกซเรย์ทรวงอก ปอด และหัวใจ ปกติ
11			Housekeeping	หญิง	48	ปกติ	ผลการตรวจเอกซเรย์ทรวงอก ปอด และหัวใจ ปกติ
12			Housekeeping	ชาย	50	ผิดปกติ	ผลการตรวจเอกซเรย์ทรวงอก ปอด และหัวใจ พบฝ้าบริเวณกลีบปอดด้านซ้ายบน แนะนำปรึกษาแพทย์เพิ่มเติม
13			Kitchen	ชาย	44	ปกติ	ผลการตรวจเอกซเรย์ทรวงอก ปอด และหัวใจ ปกติ
14			Engineer	ชาย	52	ปกติ	ผลการตรวจเอกซเรย์ทรวงอก ปอด และหัวใจ ปกติ
15			Food&Beverage	ชาย	47	ปกติ	ผลการตรวจเอกซเรย์ทรวงอก ปอด และหัวใจ ปกติ
16			Housekeeping	หญิง	42	ปกติ	ผลการตรวจเอกซเรย์ทรวงอก ปอด และหัวใจ ปกติ
17			Housekeeping	หญิง	61	ปกติ	ผลการตรวจเอกซเรย์ทรวงอก ปอด และหัวใจ ปกติ
18			Housekeeping	หญิง	57	ปกติ	ผลการตรวจเอกซเรย์ทรวงอก ปอด และหัวใจ ปกติ
19			Finance & Accounting	ชาย	36	ปกติ	ผลการตรวจเอกซเรย์ทรวงอก ปอด และหัวใจ ปกติ
20			Housekeeping	ชาย	51	ปกติ	ผลการตรวจเอกซเรย์ทรวงอก ปอด และหัวใจ ปกติ

รายงานผลการตรวจเอกซเรย์ทรวงอก ปอด และหัวใจ (X-ray)

ลำดับ	ลำดับที่ตรวจ	ชื่อ - นามสกุล	แผนก	เพศ	อายุ	ผลการตรวจเอกซเรย์ทรวงอก ปอด และหัวใจ (X-ray)	
						ผลตรวจ	สรุปผลการตรวจ
21			Housekeeping	หญิง	42	ปกติ	ผลการตรวจเอกซเรย์ทรวงอก ปอด และหัวใจ ปกติ
22			Concierge	ชาย	36	ปกติ	ผลการตรวจเอกซเรย์ทรวงอก ปอด และหัวใจ ปกติ
23			Kitchen	หญิง	49	ปกติ	ผลการตรวจเอกซเรย์ทรวงอก ปอด และหัวใจ ปกติ
24			Finance & Accounting	หญิง	58	ปกติ	ผลการตรวจเอกซเรย์ทรวงอก ปอด และหัวใจ ปกติ
25			Kitchen	หญิง	51	ปกติ	ผลการตรวจเอกซเรย์ทรวงอก ปอด และหัวใจ ปกติ
26			Engineer	ชาย	49	ปกติ	ผลการตรวจเอกซเรย์ทรวงอก ปอด และหัวใจ ปกติ
27			Concierge	ชาย	31	ปกติ	ผลการตรวจเอกซเรย์ทรวงอก ปอด และหัวใจ ปกติ
28			Food&Beverage	หญิง	33	ปกติ	ผลการตรวจเอกซเรย์ทรวงอก ปอด และหัวใจ ปกติ
29			Stewarding	ชาย	64	ปกติ	ผลการตรวจเอกซเรย์ทรวงอก ปอด และหัวใจ ปกติ
30			Food&Beverage	หญิง	45	ปกติ	ผลการตรวจเอกซเรย์ทรวงอก ปอด และหัวใจ ปกติ
31			Housekeeping	หญิง	37	ปกติ	ผลการตรวจเอกซเรย์ทรวงอก ปอด และหัวใจ ปกติ
32			Fitness	หญิง	27	ปกติ	ผลการตรวจเอกซเรย์ทรวงอก ปอด และหัวใจ ปกติ
33			Housekeeping	หญิง	55	ปกติ	ผลการตรวจเอกซเรย์ทรวงอก ปอด และหัวใจ ปกติ
34			Kitchen	หญิง	26	ปกติ	ผลการตรวจเอกซเรย์ทรวงอก ปอด และหัวใจ ปกติ
35			Finance & Accounting	หญิง	46	ปกติ	ผลการตรวจเอกซเรย์ทรวงอก ปอด และหัวใจ ปกติ
36			Concierge	ชาย	33	ปกติ	ผลการตรวจเอกซเรย์ทรวงอก ปอด และหัวใจ ปกติ
37			Housekeeping	หญิง	53	ปกติ	ผลการตรวจเอกซเรย์ทรวงอก ปอด และหัวใจ ปกติ
38			Housekeeping	หญิง	43	ปกติ	ผลการตรวจเอกซเรย์ทรวงอก ปอด และหัวใจ ปกติ
39			Finance & Accounting	ชาย	26	ปกติ	ผลการตรวจเอกซเรย์ทรวงอก ปอด และหัวใจ ปกติ
40			Kitchen	หญิง	56	ปกติ	ผลการตรวจเอกซเรย์ทรวงอก ปอด และหัวใจ ปกติ
41			Engineer	ชาย	30	ปกติ	ผลการตรวจเอกซเรย์ทรวงอก ปอด และหัวใจ ปกติ

รายงานผลการตรวจเอกซเรย์ทรวงอก ปอด และหัวใจ (X-ray)

ลำดับ	ลำดับที่ตรวจ	ชื่อ - นามสกุล	แผนก	เพศ	อายุ	ผลการตรวจเอกซเรย์ทรวงอก ปอด และหัวใจ (X-ray)	
						ผลตรวจ	สรุปผลการตรวจ
42			Stewarding	หญิง	46	ปกติ	ผลการตรวจเอกซเรย์ทรวงอก ปอด และหัวใจ ปกติ
43			Stewarding	หญิง	56	ปกติ	ผลการตรวจเอกซเรย์ทรวงอก ปอด และหัวใจ ปกติ
44			Store	ชาย	32	ปกติ	ผลการตรวจเอกซเรย์ทรวงอก ปอด และหัวใจ ปกติ
45			Engineer	ชาย	61	ปกติ	ผลการตรวจเอกซเรย์ทรวงอก ปอด และหัวใจ ปกติ
46			Housekeeping	หญิง	62	ปกติ	ผลการตรวจเอกซเรย์ทรวงอก ปอด และหัวใจ ปกติ
47			Human Resources	ชาย	63	ปกติ	ผลการตรวจเอกซเรย์ทรวงอก ปอด และหัวใจ ปกติ
48			Finance & Accounting	ชาย	44	ปกติ	ผลการตรวจเอกซเรย์ทรวงอก ปอด และหัวใจ ปกติ
49			Human Resources	หญิง	48	ปกติ	ผลการตรวจเอกซเรย์ทรวงอก ปอด และหัวใจ ปกติ
50			Finance & Accounting	หญิง	54	ปกติ	ผลการตรวจเอกซเรย์ทรวงอก ปอด และหัวใจ ปกติ
51			Executive Office	ชาย	48	ปกติ	ผลการตรวจเอกซเรย์ทรวงอก ปอด และหัวใจ ปกติ
52			Sales&Marketing	หญิง	45	ปกติ	ผลการตรวจเอกซเรย์ทรวงอก ปอด และหัวใจ ปกติ
53			Sales&Marketing	หญิง	43	ปกติ	ผลการตรวจเอกซเรย์ทรวงอก ปอด และหัวใจ ปกติ
54			Store	ชาย	56	ปกติ	ผลการตรวจเอกซเรย์ทรวงอก ปอด และหัวใจ ปกติ
55			Finance & Accounting	หญิง	54	ปกติ	ผลการตรวจเอกซเรย์ทรวงอก ปอด และหัวใจ ปกติ
56			Information Technology	ชาย	44	ปกติ	ผลการตรวจเอกซเรย์ทรวงอก ปอด และหัวใจ ปกติ
57			Housekeeping	หญิง	38	ปกติ	ผลการตรวจเอกซเรย์ทรวงอก ปอด และหัวใจ ปกติ
58			Sales&Marketing	หญิง	51	ปกติ	ผลการตรวจเอกซเรย์ทรวงอก ปอด และหัวใจ ปกติ
59			Housekeeping	ชาย	45	ปกติ	ผลการตรวจเอกซเรย์ทรวงอก ปอด และหัวใจ ปกติ
60			Banquet	ชาย	34	ปกติ	ผลการตรวจเอกซเรย์ทรวงอก ปอด และหัวใจ ปกติ
61			Engineer	ชาย	37	ปกติ	ผลการตรวจเอกซเรย์ทรวงอก ปอด และหัวใจ ปกติ
62			Food&Beverage	ชาย	25	ปกติ	ผลการตรวจเอกซเรย์ทรวงอก ปอด และหัวใจ ปกติ

รายงานผลการตรวจเอกซเรย์ทรวงอก ปอด และหัวใจ (X-ray)

ลำดับ	ลำดับ ที่ตรวจ	ชื่อ - นามสกุล	แผนก	เพศ	อายุ	ผลการตรวจเอกซเรย์ทรวงอก ปอด และหัวใจ (X-ray)	
						ผลตรวจ	สรุปผลการตรวจ
63			Housekeeping	หญิง	50	ปกติ	ผลการตรวจเอกซเรย์ทรวงอก ปอด และหัวใจ ปกติ
64			Banquet	ชาย	52	ปกติ	ผลการตรวจเอกซเรย์ทรวงอก ปอด และหัวใจ ปกติ
65			Kitchen	ชาย	43	ปกติ	ผลการตรวจเอกซเรย์ทรวงอก ปอด และหัวใจ ปกติ
66			Concierge	ชาย	35	ปกติ	ผลการตรวจเอกซเรย์ทรวงอก ปอด และหัวใจ ปกติ
67			Finance & Accounting	หญิง	57	ปกติ	ผลการตรวจเอกซเรย์ทรวงอก ปอด และหัวใจ ปกติ
68			Housekeeping	หญิง	43	ปกติ	ผลการตรวจเอกซเรย์ทรวงอก ปอด และหัวใจ ปกติ
69			Housekeeping	หญิง	33	ปกติ	ผลการตรวจเอกซเรย์ทรวงอก ปอด และหัวใจ ปกติ
70			Housekeeping	หญิง	25	ปกติ	ผลการตรวจเอกซเรย์ทรวงอก ปอด และหัวใจ ปกติ
71			Housekeeping	ชาย	37	ปกติ	ผลการตรวจเอกซเรย์ทรวงอก ปอด และหัวใจ ปกติ
72			Housekeeping	หญิง	33	ปกติ	ผลการตรวจเอกซเรย์ทรวงอก ปอด และหัวใจ ปกติ
73			Kitchen	ชาย	53	ปกติ	ผลการตรวจเอกซเรย์ทรวงอก ปอด และหัวใจ ปกติ
74			Housekeeping	ชาย	19	ปกติ	ผลการตรวจเอกซเรย์ทรวงอก ปอด และหัวใจ ปกติ
75			Housekeeping	หญิง	36	ปกติ	ผลการตรวจเอกซเรย์ทรวงอก ปอด และหัวใจ ปกติ
76			Housekeeping	หญิง	28	ปกติ	ผลการตรวจเอกซเรย์ทรวงอก ปอด และหัวใจ ปกติ
77			Housekeeping	หญิง	40	ปกติ	ผลการตรวจเอกซเรย์ทรวงอก ปอด และหัวใจ ปกติ
78			Housekeeping	หญิง	25	ปกติ	ผลการตรวจเอกซเรย์ทรวงอก ปอด และหัวใจ ปกติ
79			Housekeeping	หญิง	37	ผิดปกติ	ผลการตรวจเอกซเรย์ทรวงอก ปอด และหัวใจ พบหัวใจโต แนะนำปรึกษาแพทย์เพิ่มเติม
80			Kitchen	ชาย	45	ปกติ	ผลการตรวจเอกซเรย์ทรวงอก ปอด และหัวใจ ปกติ
81			Fitness	ชาย	52	ปกติ	ผลการตรวจเอกซเรย์ทรวงอก ปอด และหัวใจ ปกติ
82			Food&Beverage	หญิง	21	ปกติ	ผลการตรวจเอกซเรย์ทรวงอก ปอด และหัวใจ ปกติ
83			Graphic	ชาย	37	ปกติ	ผลการตรวจเอกซเรย์ทรวงอก ปอด และหัวใจ ปกติ

รายงานผลการตรวจเอกซเรย์ทรวงอก ปอด และหัวใจ (X-ray)

ลำดับ	ลำดับ ที่ตรวจ	ชื่อ - นามสกุล	แผนก	เพศ	อายุ	ผลการตรวจเอกซเรย์ทรวงอก ปอด และหัวใจ (X-ray)	
						ผลตรวจ	สรุปผลการตรวจ
84			Finance & Accounting	หญิง	45	ปกติ	ผลการตรวจเอกซเรย์ทรวงอก ปอด และหัวใจ ปกติ
85			Housekeeping	หญิง	25	ปกติ	ผลการตรวจเอกซเรย์ทรวงอก ปอด และหัวใจ ปกติ
86			Stewarding	หญิง	50	ผิดปกติ	ผลการตรวจเอกซเรย์ทรวงอก ปอด และหัวใจ พบฝ้าบริเวณกลีบปอดด้านขวาบน แนะนำปรึกษาแพทย์เพิ่มเติม
87			Stewarding	ชาย	23	ปกติ	ผลการตรวจเอกซเรย์ทรวงอก ปอด และหัวใจ ปกติ
88			Stewarding	หญิง	40	ปกติ	ผลการตรวจเอกซเรย์ทรวงอก ปอด และหัวใจ ปกติ
89			Kitchen	ชาย	36	ปกติ	ผลการตรวจเอกซเรย์ทรวงอก ปอด และหัวใจ ปกติ
90			Housekeeping	ชาย	23	ปกติ	ผลการตรวจเอกซเรย์ทรวงอก ปอด และหัวใจ ปกติ
91			Banquet	ชาย	30	ปกติ	ผลการตรวจเอกซเรย์ทรวงอก ปอด และหัวใจ ปกติ
92			Stewarding	ชาย	21	ปกติ	ผลการตรวจเอกซเรย์ทรวงอก ปอด และหัวใจ ปกติ
93			Engineer	ชาย	27	ปกติ	ผลการตรวจเอกซเรย์ทรวงอก ปอด และหัวใจ ปกติ
94			Engineer	ชาย	19	ปกติ	ผลการตรวจเอกซเรย์ทรวงอก ปอด และหัวใจ ปกติ
95			Engineer	ชาย	24	ปกติ	ผลการตรวจเอกซเรย์ทรวงอก ปอด และหัวใจ ปกติ
96			Housekeeping	หญิง	31	ปกติ	ผลการตรวจเอกซเรย์ทรวงอก ปอด และหัวใจ ปกติ
97			Housekeeping	หญิง	34	ปกติ	ผลการตรวจเอกซเรย์ทรวงอก ปอด และหัวใจ ปกติ
98			Housekeeping	หญิง	22	ปกติ	ผลการตรวจเอกซเรย์ทรวงอก ปอด และหัวใจ ปกติ
99	1		Housekeeping	หญิง	28	ปกติ	ผลการตรวจเอกซเรย์ทรวงอก ปอด และหัวใจ ปกติ
100	1		Housekeeping	หญิง	34	ปกติ	ผลการตรวจเอกซเรย์ทรวงอก ปอด และหัวใจ ปกติ
101	10		Engineer	ชาย	33	ผิดปกติ	ผลการตรวจเอกซเรย์ทรวงอก ปอด และหัวใจ พบฝ้าบริเวณกลีบปอดด้านขวาบน แนะนำปรึกษาแพทย์เพิ่มเติม
102	10		Housekeeping	หญิง	38	ปกติ	ผลการตรวจเอกซเรย์ทรวงอก ปอด และหัวใจ ปกติ

รายงานผลการตรวจเอกซเรย์ทรวงอก ปอด และหัวใจ (X-ray)

ลำดับ	ลำดับ ที่ตรวจ	ชื่อ - นามสกุล	แผนก	เพศ	อายุ	ผลการตรวจเอกซเรย์ทรวงอก ปอด และหัวใจ (X-ray)	
						ผลตรวจ	สรุปผลการตรวจ
103			Housekeeping	หญิง	38	ปกติ	ผลการตรวจเอกซเรย์ทรวงอก ปอด และหัวใจ ปกติ
104			Stewarding	ชาย	62	ปกติ	ผลการตรวจเอกซเรย์ทรวงอก ปอด และหัวใจ ปกติ
105			Secutiry	ชาย	36	ปกติ	ผลการตรวจเอกซเรย์ทรวงอก ปอด และหัวใจ ปกติ
106			Secutiry	หญิง	38	ปกติ	ผลการตรวจเอกซเรย์ทรวงอก ปอด และหัวใจ ปกติ
107			Secutiry	ชาย	26	ปกติ	ผลการตรวจเอกซเรย์ทรวงอก ปอด และหัวใจ ปกติ
108			Secutiry	ชาย	54	ปกติ	ผลการตรวจเอกซเรย์ทรวงอก ปอด และหัวใจ ปกติ
109			Secutiry	ชาย	38	ปกติ	ผลการตรวจเอกซเรย์ทรวงอก ปอด และหัวใจ ปกติ
110			Secutiry	ชาย	51	ผิดปกติ	ผลการตรวจเอกซเรย์ทรวงอก ปอด และหัวใจ พบฝ้าบริเวณกลีบปอดด้านขวาบน แนะนำปรึกษาแพทย์เพิ่มเติม
111			Secutiry	ชาย	42	ปกติ	ผลการตรวจเอกซเรย์ทรวงอก ปอด และหัวใจ ปกติ
112			Secutiry	หญิง	52	ปกติ	ผลการตรวจเอกซเรย์ทรวงอก ปอด และหัวใจ ปกติ
113			Secutiry	ชาย	42	ปกติ	ผลการตรวจเอกซเรย์ทรวงอก ปอด และหัวใจ ปกติ
114			Secutiry	ชาย	48	ปกติ	ผลการตรวจเอกซเรย์ทรวงอก ปอด และหัวใจ ปกติ
115			Secutiry	ชาย	60	ปกติ	ผลการตรวจเอกซเรย์ทรวงอก ปอด และหัวใจ ปกติ
116			Sales&Marketing	ชาย	48	ปกติ	ผลการตรวจเอกซเรย์ทรวงอก ปอด และหัวใจ ปกติ
117			Engineer	ชาย	26	ปกติ	ผลการตรวจเอกซเรย์ทรวงอก ปอด และหัวใจ ปกติ
118			Secutiry	ชาย	46	ปกติ	ผลการตรวจเอกซเรย์ทรวงอก ปอด และหัวใจ ปกติ
119			Kitchen	ชาย	42	ปกติ	ผลการตรวจเอกซเรย์ทรวงอก ปอด และหัวใจ ปกติ
120			Engineer	ชาย	39	ปกติ	ผลการตรวจเอกซเรย์ทรวงอก ปอด และหัวใจ ปกติ
121			Housekeeping	หญิง	23	ปกติ	ผลการตรวจเอกซเรย์ทรวงอก ปอด และหัวใจ ปกติ
122			Housekeeping	หญิง	26	ปกติ	ผลการตรวจเอกซเรย์ทรวงอก ปอด และหัวใจ ปกติ

รายงานผลการตรวจเอกซเรย์ทรวงอก ปอด และหัวใจ (X-ray)

ลำดับ	ลำดับ ที่ตรวจ	ชื่อ - นามสกุล	แผนก	เพศ	อายุ	ผลการตรวจเอกซเรย์ทรวงอก ปอด และหัวใจ (X-ray)	
						ผลตรวจ	สรุปผลการตรวจ
123			Food&Beverage	ชาย	24	ปกติ	ผลการตรวจเอกซเรย์ทรวงอก ปอด และหัวใจ ปกติ
124			Housekeeping	ชาย	30	ปกติ	ผลการตรวจเอกซเรย์ทรวงอก ปอด และหัวใจ ปกติ
125			Food&Beverage	หญิง	26	ปกติ	ผลการตรวจเอกซเรย์ทรวงอก ปอด และหัวใจ ปกติ
126			Housekeeping	หญิง	22	ปกติ	ผลการตรวจเอกซเรย์ทรวงอก ปอด และหัวใจ ปกติ
127			Housekeeping	หญิง	31	ปกติ	ผลการตรวจเอกซเรย์ทรวงอก ปอด และหัวใจ ปกติ
128			Housekeeping	หญิง	27	ปกติ	ผลการตรวจเอกซเรย์ทรวงอก ปอด และหัวใจ ปกติ
129			Human Resources	ชาย	29	ปกติ	ผลการตรวจเอกซเรย์ทรวงอก ปอด และหัวใจ ปกติ
130			Engineer	ชาย	32	ปกติ	ผลการตรวจเอกซเรย์ทรวงอก ปอด และหัวใจ ปกติ
131			Housekeeping	ชาย	44	ปกติ	ผลการตรวจเอกซเรย์ทรวงอก ปอด และหัวใจ ปกติ
132			Finance & Accounting	ชาย	50	ปกติ	ผลการตรวจเอกซเรย์ทรวงอก ปอด และหัวใจ ปกติ
133			Concierge	ชาย	34	ปกติ	ผลการตรวจเอกซเรย์ทรวงอก ปอด และหัวใจ ปกติ
134			Human Resources	หญิง	55	ปกติ	ผลการตรวจเอกซเรย์ทรวงอก ปอด และหัวใจ ปกติ
135			Reservation	หญิง	34	ปกติ	ผลการตรวจเอกซเรย์ทรวงอก ปอด และหัวใจ ปกติ
136			Front Office	หญิง	37	ปกติ	ผลการตรวจเอกซเรย์ทรวงอก ปอด และหัวใจ ปกติ
137			Food&Beverage	หญิง	39	ปกติ	ผลการตรวจเอกซเรย์ทรวงอก ปอด และหัวใจ ปกติ
138			Stewarding	หญิง	30	ปกติ	ผลการตรวจเอกซเรย์ทรวงอก ปอด และหัวใจ ปกติ
139			Housekeeping	หญิง	31	ปกติ	ผลการตรวจเอกซเรย์ทรวงอก ปอด และหัวใจ ปกติ
140			Housekeeping	หญิง	31	ปกติ	ผลการตรวจเอกซเรย์ทรวงอก ปอด และหัวใจ ปกติ
141			Housekeeping	หญิง	28	ปกติ	ผลการตรวจเอกซเรย์ทรวงอก ปอด และหัวใจ ปกติ
142			Housekeeping	ชาย	27	ปกติ	ผลการตรวจเอกซเรย์ทรวงอก ปอด และหัวใจ ปกติ
143			Secutiry	ชาย	56	ปกติ	ผลการตรวจเอกซเรย์ทรวงอก ปอด และหัวใจ ปกติ

รายงานผลการตรวจเอกซเรย์ทรวงอก ปอด และหัวใจ (X-ray)

ลำดับ	ลำดับที่ตรวจ	ชื่อ - นามสกุล	แผนก	เพศ	อายุ	ผลการตรวจเอกซเรย์ทรวงอก ปอด และหัวใจ (X-ray)	
						ผลตรวจ	สรุปผลการตรวจ
144			Food&Beverage	หญิง	23	ปกติ	ผลการตรวจเอกซเรย์ทรวงอก ปอด และหัวใจ ปกติ
145			Concierge	ชาย	36	ปกติ	ผลการตรวจเอกซเรย์ทรวงอก ปอด และหัวใจ ปกติ
146			Food&Beverage	ชาย	33	ปกติ	ผลการตรวจเอกซเรย์ทรวงอก ปอด และหัวใจ ปกติ
147			Front Office	หญิง	28	ปกติ	ผลการตรวจเอกซเรย์ทรวงอก ปอด และหัวใจ ปกติ
148			Front Office	หญิง	28	ปกติ	ผลการตรวจเอกซเรย์ทรวงอก ปอด และหัวใจ ปกติ
149			Housekeeping	หญิง	49	ปกติ	ผลการตรวจเอกซเรย์ทรวงอก ปอด และหัวใจ ปกติ
150			Front Office	หญิง	22	ปกติ	ผลการตรวจเอกซเรย์ทรวงอก ปอด และหัวใจ ปกติ
151			Food&Beverage	ชาย	26	ปกติ	ผลการตรวจเอกซเรย์ทรวงอก ปอด และหัวใจ ปกติ
152			Engineer	ชาย	24	ปกติ	ผลการตรวจเอกซเรย์ทรวงอก ปอด และหัวใจ ปกติ
153			Kitchen	ชาย	27	ปกติ	ผลการตรวจเอกซเรย์ทรวงอก ปอด และหัวใจ ปกติ
154			Front Office	หญิง	24	ปกติ	ผลการตรวจเอกซเรย์ทรวงอก ปอด และหัวใจ ปกติ
155			Reservation	ชาย	24	ปกติ	ผลการตรวจเอกซเรย์ทรวงอก ปอด และหัวใจ ปกติ
156			Housekeeping	หญิง	38	ปกติ	ผลการตรวจเอกซเรย์ทรวงอก ปอด และหัวใจ ปกติ
157			Housekeeping	หญิง	24	ปกติ	ผลการตรวจเอกซเรย์ทรวงอก ปอด และหัวใจ ปกติ
158			Housekeeping	หญิง	27	ปกติ	ผลการตรวจเอกซเรย์ทรวงอก ปอด และหัวใจ ปกติ
159			Banquet	ชาย	21	ปกติ	ผลการตรวจเอกซเรย์ทรวงอก ปอด และหัวใจ ปกติ
160			Engineer	ชาย	45	ปกติ	ผลการตรวจเอกซเรย์ทรวงอก ปอด และหัวใจ ปกติ
161			Kitchen	หญิง	47	ปกติ	ผลการตรวจเอกซเรย์ทรวงอก ปอด และหัวใจ ปกติ
162			Engineer	ชาย	23	ปกติ	ผลการตรวจเอกซเรย์ทรวงอก ปอด และหัวใจ ปกติ
163			Engineer	ชาย	30	ปกติ	ผลการตรวจเอกซเรย์ทรวงอก ปอด และหัวใจ ปกติ
164			Housekeeping	หญิง	26	ปกติ	ผลการตรวจเอกซเรย์ทรวงอก ปอด และหัวใจ ปกติ

รายงานผลการตรวจเอกซเรย์ทรวงอก ปอด และหัวใจ (X-ray)

ลำดับ	ลำดับ ที่ตรวจ	ชื่อ - นามสกุล	แผนก	เพศ	อายุ	ผลการตรวจเอกซเรย์ทรวงอก ปอด และหัวใจ (X-ray)	
						ผลตรวจ	สรุปผลการตรวจ
165			Sales&Marketing	ชาย	28	ปกติ	ผลการตรวจเอกซเรย์ทรวงอก ปอด และหัวใจ ปกติ
166			Food&Beverage	หญิง	24	ตั้งครรภ์	ไม่เข้ารับการตรวจเนื่องจากตั้งครรภ์
167			Kitchen	หญิง	21	ปกติ	ผลการตรวจเอกซเรย์ทรวงอก ปอด และหัวใจ ปกติ
168			Kitchen	ชาย	19	ปกติ	ผลการตรวจเอกซเรย์ทรวงอก ปอด และหัวใจ ปกติ
169			Kitchen	ชาย	58	ปกติ	ผลการตรวจเอกซเรย์ทรวงอก ปอด และหัวใจ ปกติ
170			Kitchen	ชาย	43	ปกติ	ผลการตรวจเอกซเรย์ทรวงอก ปอด และหัวใจ ปกติ
171			Reservation	หญิง	22	ปกติ	ผลการตรวจเอกซเรย์ทรวงอก ปอด และหัวใจ ปกติ
172			Information Technology	ชาย	36	ปกติ	ผลการตรวจเอกซเรย์ทรวงอก ปอด และหัวใจ ปกติ
173			Food&Beverage	หญิง	24	ปกติ	ผลการตรวจเอกซเรย์ทรวงอก ปอด และหัวใจ ปกติ
174			Housekeeping	หญิง	42	ปกติ	ผลการตรวจเอกซเรย์ทรวงอก ปอด และหัวใจ ปกติ
175			Housekeeping	หญิง	40	ปกติ	ผลการตรวจเอกซเรย์ทรวงอก ปอด และหัวใจ ปกติ
176			Kitchen	หญิง	26	ปกติ	ผลการตรวจเอกซเรย์ทรวงอก ปอด และหัวใจ ปกติ
177			Reservation	หญิง	52	ปกติ	ผลการตรวจเอกซเรย์ทรวงอก ปอด และหัวใจ ปกติ
178			Banquet	ชาย	26	ปกติ	ผลการตรวจเอกซเรย์ทรวงอก ปอด และหัวใจ ปกติ
179			Front Office	ชาย	27	ปกติ	ผลการตรวจเอกซเรย์ทรวงอก ปอด และหัวใจ ปกติ
180			Housekeeping	หญิง	28	ปกติ	ผลการตรวจเอกซเรย์ทรวงอก ปอด และหัวใจ ปกติ
181			Housekeeping	หญิง	37	ปกติ	ผลการตรวจเอกซเรย์ทรวงอก ปอด และหัวใจ ปกติ
182			Housekeeping	หญิง	53	ปกติ	ผลการตรวจเอกซเรย์ทรวงอก ปอด และหัวใจ ปกติ
183			Graphic	หญิง	29	ปกติ	ผลการตรวจเอกซเรย์ทรวงอก ปอด และหัวใจ ปกติ
184			Front Office	ชาย	25	ปกติ	ผลการตรวจเอกซเรย์ทรวงอก ปอด และหัวใจ ปกติ
185			Housekeeping	หญิง	25	ปกติ	ผลการตรวจเอกซเรย์ทรวงอก ปอด และหัวใจ ปกติ

รายงานผลการตรวจเอกซเรย์ทรวงอก ปอด และหัวใจ (X-ray)

ลำดับ	ลำดับที่ตรวจ	ชื่อ - นามสกุล	แผนก	เพศ	อายุ	ผลการตรวจเอกซเรย์ทรวงอก ปอด และหัวใจ (X-ray)	
						ผลตรวจ	สรุปผลการตรวจ
186			Housekeeping	ชาย	23	ปกติ	ผลการตรวจเอกซเรย์ทรวงอก ปอด และหัวใจ ปกติ
187			Kitchen	หญิง	26	ปกติ	ผลการตรวจเอกซเรย์ทรวงอก ปอด และหัวใจ ปกติ
188			Front Office	หญิง	25	ปกติ	ผลการตรวจเอกซเรย์ทรวงอก ปอด และหัวใจ ปกติ
189			Kitchen	ชาย	30	ปกติ	ผลการตรวจเอกซเรย์ทรวงอก ปอด และหัวใจ ปกติ
190			Kitchen	หญิง	22	ปกติ	ผลการตรวจเอกซเรย์ทรวงอก ปอด และหัวใจ ปกติ
191			Sales&Marketing	หญิง	23	ปกติ	ผลการตรวจเอกซเรย์ทรวงอก ปอด และหัวใจ ปกติ
192			Finance & Accounting	หญิง	28	ปกติ	ผลการตรวจเอกซเรย์ทรวงอก ปอด และหัวใจ ปกติ
193			Food&Beverage	ชาย	39	ปกติ	ผลการตรวจเอกซเรย์ทรวงอก ปอด และหัวใจ ปกติ
194			Housekeeping	หญิง	35	ปกติ	ผลการตรวจเอกซเรย์ทรวงอก ปอด และหัวใจ ปกติ
195			Housekeeping	หญิง	27	ปกติ	ผลการตรวจเอกซเรย์ทรวงอก ปอด และหัวใจ ปกติ
196			Housekeeping	หญิง	35	ปกติ	ผลการตรวจเอกซเรย์ทรวงอก ปอด และหัวใจ ปกติ
197			Housekeeping	หญิง	22	ปกติ	ผลการตรวจเอกซเรย์ทรวงอก ปอด และหัวใจ ปกติ
198			Housekeeping	หญิง	22	ปกติ	ผลการตรวจเอกซเรย์ทรวงอก ปอด และหัวใจ ปกติ
199			Housekeeping	หญิง	24	ปกติ	ผลการตรวจเอกซเรย์ทรวงอก ปอด และหัวใจ ปกติ
200			Finance & Accounting	หญิง	24	ปกติ	ผลการตรวจเอกซเรย์ทรวงอก ปอด และหัวใจ ปกติ
201			Housekeeping	ชาย	27	ปกติ	ผลการตรวจเอกซเรย์ทรวงอก ปอด และหัวใจ ปกติ
202			Concierge	ชาย	22	ปกติ	ผลการตรวจเอกซเรย์ทรวงอก ปอด และหัวใจ ปกติ
203			Housekeeping	หญิง	37	ปกติ	ผลการตรวจเอกซเรย์ทรวงอก ปอด และหัวใจ ปกติ
204			Front Office	หญิง	22	ปกติ	ผลการตรวจเอกซเรย์ทรวงอก ปอด และหัวใจ ปกติ
205			Kitchen	ชาย	27	ปกติ	ผลการตรวจเอกซเรย์ทรวงอก ปอด และหัวใจ ปกติ
206			Front Office	หญิง	22	ปกติ	ผลการตรวจเอกซเรย์ทรวงอก ปอด และหัวใจ ปกติ

รายงานผลการตรวจเอกซเรย์ทรวงอก ปอด และหัวใจ (X-ray)

ลำดับ	ลำดับ ที่ตรวจ	ชื่อ - นามสกุล	แผนก	เพศ	อายุ	ผลการตรวจเอกซเรย์ทรวงอก ปอด และหัวใจ (X-ray)	
						ผลตรวจ	สรุปผลการตรวจ
207			Human Resources	หญิง	42	ปกติ	ผลการตรวจเอกซเรย์ทรวงอก ปอด และหัวใจ ปกติ
208			Food&Beverage	หญิง	21	ปกติ	ผลการตรวจเอกซเรย์ทรวงอก ปอด และหัวใจ ปกติ
209			Finance & Accounting	หญิง	52	ปกติ	ผลการตรวจเอกซเรย์ทรวงอก ปอด และหัวใจ ปกติ
210			Front Office	หญิง	23	ปกติ	ผลการตรวจเอกซเรย์ทรวงอก ปอด และหัวใจ ปกติ
211			Housekeeping	หญิง	34	ปกติ	ผลการตรวจเอกซเรย์ทรวงอก ปอด และหัวใจ ปกติ
212			Banquet	ชาย	32	ปกติ	ผลการตรวจเอกซเรย์ทรวงอก ปอด และหัวใจ ปกติ
213			Secutiry	ชาย	39	ปกติ	ผลการตรวจเอกซเรย์ทรวงอก ปอด และหัวใจ ปกติ
214			Food&Beverage	หญิง	23	ปกติ	ผลการตรวจเอกซเรย์ทรวงอก ปอด และหัวใจ ปกติ
215			Food&Beverage	ชาย	41	ปกติ	ผลการตรวจเอกซเรย์ทรวงอก ปอด และหัวใจ ปกติ
216			Housekeeping	ชาย	22	ปกติ	ผลการตรวจเอกซเรย์ทรวงอก ปอด และหัวใจ ปกติ
217			Finance & Accounting	หญิง	23	ปกติ	ผลการตรวจเอกซเรย์ทรวงอก ปอด และหัวใจ ปกติ
218			Front Office	หญิง	46	ปกติ	ผลการตรวจเอกซเรย์ทรวงอก ปอด และหัวใจ ปกติ
219			Stewarding	หญิง	38	ปกติ	ผลการตรวจเอกซเรย์ทรวงอก ปอด และหัวใจ ปกติ
220			Housekeeping	หญิง	19	ปกติ	ผลการตรวจเอกซเรย์ทรวงอก ปอด และหัวใจ ปกติ
221			Housekeeping	หญิง	18	ปกติ	ผลการตรวจเอกซเรย์ทรวงอก ปอด และหัวใจ ปกติ
222			Front Office	ชาย	26	ปกติ	ผลการตรวจเอกซเรย์ทรวงอก ปอด และหัวใจ ปกติ
223			Reservation	หญิง	24	ปกติ	ผลการตรวจเอกซเรย์ทรวงอก ปอด และหัวใจ ปกติ
224			Restaurant	หญิง	42	ปกติ	ผลการตรวจเอกซเรย์ทรวงอก ปอด และหัวใจ ปกติ
225			Kitchen	หญิง	25	ปกติ	ผลการตรวจเอกซเรย์ทรวงอก ปอด และหัวใจ ปกติ
226			Finance & Accounting	หญิง	25	ปกติ	ผลการตรวจเอกซเรย์ทรวงอก ปอด และหัวใจ ปกติ
227			Concierge	ชาย	21	ปกติ	ผลการตรวจเอกซเรย์ทรวงอก ปอด และหัวใจ ปกติ

รายงานผลการตรวจเอกซเรย์ทรวงอก ปอด และหัวใจ (X-ray)

ลำดับ	ลำดับ ที่ตรวจ	ชื่อ - นามสกุล	แผนก	เพศ	อายุ	ผลการตรวจเอกซเรย์ทรวงอก ปอด และหัวใจ (X-ray)	
						ผลตรวจ	สรุปผลการตรวจ
228			Human Resources	ชาย	47	ปกติ	ผลการตรวจเอกซเรย์ทรวงอก ปอด และหัวใจ ปกติ
229			Housekeeping	ชาย	37	ปกติ	ผลการตรวจเอกซเรย์ทรวงอก ปอด และหัวใจ ปกติ
230			Housekeeping	ชาย	29	ปกติ	ผลการตรวจเอกซเรย์ทรวงอก ปอด และหัวใจ ปกติ
231			Housekeeping	หญิง	43	ปกติ	ผลการตรวจเอกซเรย์ทรวงอก ปอด และหัวใจ ปกติ
232			Concierge	ชาย	39	ปกติ	ผลการตรวจเอกซเรย์ทรวงอก ปอด และหัวใจ ปกติ
233			Stewarding	ชาย	18	ปกติ	ผลการตรวจเอกซเรย์ทรวงอก ปอด และหัวใจ ปกติ
234			Kitchen	ชาย	23	ปกติ	ผลการตรวจเอกซเรย์ทรวงอก ปอด และหัวใจ ปกติ
235			Reservation	ชาย	25	ปกติ	ผลการตรวจเอกซเรย์ทรวงอก ปอด และหัวใจ ปกติ
236			Front Office	ชาย	27	ปกติ	ผลการตรวจเอกซเรย์ทรวงอก ปอด และหัวใจ ปกติ
237			Engineer	ชาย	31	ปกติ	ผลการตรวจเอกซเรย์ทรวงอก ปอด และหัวใจ ปกติ
238			Front Office	หญิง	41	ปกติ	ผลการตรวจเอกซเรย์ทรวงอก ปอด และหัวใจ ปกติ
239			Front Office	หญิง	35	ปกติ	ผลการตรวจเอกซเรย์ทรวงอก ปอด และหัวใจ ปกติ
240			Engineer	ชาย	49	ปกติ	ผลการตรวจเอกซเรย์ทรวงอก ปอด และหัวใจ ปกติ
241			Housekeeping	หญิง	32	ปกติ	ผลการตรวจเอกซเรย์ทรวงอก ปอด และหัวใจ ปกติ
242			Executive Office	ชาย	60	ปกติ	ผลการตรวจเอกซเรย์ทรวงอก ปอด และหัวใจ ปกติ
243			Kitchen	หญิง	38	ปกติ	ผลการตรวจเอกซเรย์ทรวงอก ปอด และหัวใจ ปกติ
244			Engineer	ชาย	38	ปกติ	ผลการตรวจเอกซเรย์ทรวงอก ปอด และหัวใจ ปกติ
245			Engineer	ชาย	30	ปกติ	ผลการตรวจเอกซเรย์ทรวงอก ปอด และหัวใจ ปกติ
246			Engineer	ชาย	54	ปกติ	ผลการตรวจเอกซเรย์ทรวงอก ปอด และหัวใจ ปกติ
247			Stewarding	ชาย	36	ปกติ	ผลการตรวจเอกซเรย์ทรวงอก ปอด และหัวใจ ปกติ
248			Stewarding	ชาย	46	ปกติ	ผลการตรวจเอกซเรย์ทรวงอก ปอด และหัวใจ ปกติ

รายงานผลการตรวจเอกซเรย์ทรวงอก ปอด และหัวใจ (X-ray)

ลำดับ	ลำดับ ที่ตรวจ	ชื่อ - นามสกุล	แผนก	เพศ	อายุ	ผลการตรวจเอกซเรย์ทรวงอก ปอด และหัวใจ (X-ray)	
						ผลตรวจ	สรุปผลการตรวจ
249			Housekeeping	หญิง	43	ปกติ	ผลการตรวจเอกซเรย์ทรวงอก ปอด และหัวใจ ปกติ
250			Housekeeping	หญิง	25	ปกติ	ผลการตรวจเอกซเรย์ทรวงอก ปอด และหัวใจ ปกติ
251			Housekeeping	หญิง	28	ปกติ	ผลการตรวจเอกซเรย์ทรวงอก ปอด และหัวใจ ปกติ
252			Finance & Accounting	ชาย	57	ปกติ	ผลการตรวจเอกซเรย์ทรวงอก ปอด และหัวใจ ปกติ
253			Concierge	ชาย	22	ปกติ	ผลการตรวจเอกซเรย์ทรวงอก ปอด และหัวใจ ปกติ
254			Finance & Accounting	หญิง	33	ปกติ	ผลการตรวจเอกซเรย์ทรวงอก ปอด และหัวใจ ปกติ
255			Food&Beverage	ชาย	28	ปกติ	ผลการตรวจเอกซเรย์ทรวงอก ปอด และหัวใจ ปกติ
256			Housekeeping	หญิง	52	ปกติ	ผลการตรวจเอกซเรย์ทรวงอก ปอด และหัวใจ ปกติ
257			Kitchen	ชาย	36	ปกติ	ผลการตรวจเอกซเรย์ทรวงอก ปอด และหัวใจ ปกติ
258			Engineer	ชาย	29	ปกติ	ผลการตรวจเอกซเรย์ทรวงอก ปอด และหัวใจ ปกติ
259			Engineer	ชาย	39	ปกติ	ผลการตรวจเอกซเรย์ทรวงอก ปอด และหัวใจ ปกติ
260			Engineer	ชาย	53	ปกติ	ผลการตรวจเอกซเรย์ทรวงอก ปอด และหัวใจ ปกติ

รายงานผลการตรวจความสมบูรณ์ของปัสสาวะ (UA)

ลำดับ	ลำดับ ที่ ตรวจ	ชื่อ - นามสกุล	แผนก	เพศ	อายุ	Urine Analysis									ผลตรวจ	สรุปผลการตรวจ
						Color	App.	SpGr	pH	Protein	Sugar	WBC	RBC	EPI		
1			Housekeeping	ชาย	57	Yellow	Clear	1.030	6.0	Negative	Negative	0-1	0-1	0-1	ปกติ	ผลการตรวจปัสสาวะปกติ
2			Fitness	หญิง	34	Yellow	Clear	1.030	6.0	Negative	Negative	0-1	0-1	0-1	ปกติ	ผลการตรวจปัสสาวะปกติ
3			Housekeeping	หญิง	56	Yellow	Clear	1.030	6.0	Negative	Negative	1-2	2-3	1-2	ผิดปกติ	ผลการตรวจปัสสาวะ พบเม็ดเลือดแดงในปัสสาวะ อาจมีการอักเสบของระบบทางเดินปัสสาวะ หรือมีนิ่ว (ถ้าเป็นหญิงอาจปนเปื้อนประจำเดือน) แนะนำตรวจปัสสาวะซ้ำ
4			Kitchen	หญิง	47	Yellow	Clear	1.030	6.0	Negative	Negative	0-1	0-1	0-1	ปกติ	ผลการตรวจปัสสาวะปกติ
5			Food&Beverage	ชาย	43	Yellow	Clear	1.030	6.0	Negative	Negative	0-1	0-1	0-1	ปกติ	ผลการตรวจปัสสาวะปกติ
6			Housekeeping	หญิง	31	Yellow	Slightly Turbid	1.025	6.0	Negative	Negative	3-5	0-1	0-1	ผิดปกติ	ผลการตรวจปัสสาวะ พบเม็ดเลือดขาวในปัสสาวะ อาจเกิดจากการอักเสบของระบบทางเดินปัสสาวะ ถ้ามีอาการปัสสาวะขัดหรือปวดแสบ มีไข้ ควรพบแพทย์
7			Housekeeping	ชาย	37	Yellow	Clear	1.010	6.0	Negative	Negative	0-1	0-1	0-1	ปกติ	ผลการตรวจปัสสาวะปกติ
8			Banquet	ชาย	45	Yellow	Clear	1.030	6.0	Negative	Negative	0-1	0-1	0-1	ปกติ	ผลการตรวจปัสสาวะปกติ
9			Engineer	ชาย	32	Yellow	Clear	1.025	6.0	Negative	Negative	1-2	2-3	1-2	ผิดปกติ	ผลการตรวจปัสสาวะ พบเม็ดเลือดแดงในปัสสาวะ อาจมีการอักเสบของระบบทางเดินปัสสาวะ หรือมีนิ่ว (ถ้าเป็นหญิงอาจปนเปื้อนประจำเดือน) แนะนำตรวจปัสสาวะซ้ำ
10			Engineer	ชาย	46	Yellow	Clear	1.030	6.0	Negative	Negative	1-2	0-1	0-1	ปกติ	ผลการตรวจปัสสาวะปกติ
11			Housekeeping	หญิง	48	Yellow	Clear	1.020	6.5	Negative	Negative	1-2	0-1	0-1	ปกติ	ผลการตรวจปัสสาวะปกติ
12			Housekeeping	ชาย	50	Yellow	Clear	1.025	6.0	Negative	Negative	0-1	0-1	0-1	ปกติ	ผลการตรวจปัสสาวะปกติ
13			Kitchen	ชาย	44	Yellow	Clear	1.015	7.0	Negative	Negative	0-1	0-1	0-1	ปกติ	ผลการตรวจปัสสาวะปกติ
14			Engineer	ชาย	52	Yellow	Clear	1.030	6.0	Negative	Negative	0-1	0-1	0-1	ปกติ	ผลการตรวจปัสสาวะปกติ
15			Food&Beverage	ชาย	47	Yellow	Clear	1.030	6.0	Negative	Negative	0-1	0-1	0-1	ปกติ	ผลการตรวจปัสสาวะปกติ

รายงานผลการตรวจความสมบูรณ์ของปัสสาวะ (UA)

ลำดับ	ลำดับ ที่ ตรวจ	ชื่อ - นามสกุล	แผนก	เพศ	อายุ	Urine Analysis									ผลตรวจ	สรุปผลการตรวจ
						Color	App.	SpGr	pH	Protein	Sugar	WBC	RBC	EPI		
16			Housekeeping	หญิง	42	Yellow	Clear	1.030	6.0	Negative	Negative	5-10	0-1	0-1	ผิดปกติ	ผลการตรวจปัสสาวะ พบเม็ดเลือดขาวในปัสสาวะ อาจเกิดจากการอักเสบของระบบทางเดินปัสสาวะ ถ้ามีอาการปัสสาวะขัดหรือปวดแหว มีไข้ ควรพบแพทย์
17			Housekeeping	หญิง	61	Yellow	Clear	1.030	6.0	Negative	Negative	0-1	0-1	0-1	ปกติ	ผลการตรวจปัสสาวะปกติ
18			Housekeeping	หญิง	57	Yellow	Clear	1.015	7.0	Negative	Negative	0-1	0-1	0-1	ปกติ	ผลการตรวจปัสสาวะปกติ
19			Finance & Accounting	ชาย	36	Yellow	Clear	1.030	6.0	Negative	Negative	0-1	0-1	0-1	ปกติ	ผลการตรวจปัสสาวะปกติ
20			Housekeeping	ชาย	51	Yellow	Clear	1.030	6.0	Negative	3+	1-2	0-1	0-1	ผิดปกติ	ผลการตรวจปัสสาวะ พบน้ำตาลในปัสสาวะ แนะนำพบแพทย์เพื่อตรวจหาสาเหตุต่อไป
21			Housekeeping	หญิง	42	Yellow	Slightly Turbid	1.030	6.0	Negative	Negative	2-3	2-3	1-2	ผิดปกติ	ผลการตรวจปัสสาวะ พบเม็ดเลือดแดงในปัสสาวะ อาจมีการอักเสบของระบบทางเดินปัสสาวะ หรือมีนิ่ว (ถ้าเป็นหญิงอาจปนเปื้อนประจำเดือน) แนะนำตรวจปัสสาวะซ้ำ
22			Concierge	ชาย	36	Yellow	Clear	1.030	6.5	Negative	Negative	0-1	0-1	0-1	ปกติ	ผลการตรวจปัสสาวะปกติ
23			Kitchen	หญิง	49	Yellow	Clear	1.005	6.0	Negative	Negative	0-1	0-1	0-1	ปกติ	ผลการตรวจปัสสาวะปกติ
24			Finance & Accounting	หญิง	58	Yellow	Clear	1.030	6.0	Negative	Negative	0-1	0-1	0-1	ปกติ	ผลการตรวจปัสสาวะปกติ
25			Kitchen	หญิง	51	Yellow	Clear	1.030	6.0	Negative	Negative	0-1	0-1	0-1	ปกติ	ผลการตรวจปัสสาวะปกติ
26			Engineer	ชาย	49	Yellow	Clear	1.025	6.0	Negative	Negative	0-1	0-1	0-1	ปกติ	ผลการตรวจปัสสาวะปกติ
27			Concierge	ชาย	31	Yellow	Clear	1.010	7.0	Negative	Negative	0-1	0-1	0-1	ปกติ	ผลการตรวจปัสสาวะปกติ
28			Food&Beverage	หญิง	33	Yellow	Clear	1.020	6.5	Negative	Negative	0-1	0-1	0-1	ปกติ	ผลการตรวจปัสสาวะปกติ
29			Stewarding	ชาย	64	Yellow	Clear	1.030	6.0	Negative	Negative	0-1	0-1	0-1	ปกติ	ผลการตรวจปัสสาวะปกติ
30			Food&Beverage	หญิง	45	Yellow	Clear	1.030	6.0	Negative	Negative	0-1	0-1	0-1	ปกติ	ผลการตรวจปัสสาวะปกติ
31			Housekeeping	หญิง	37	Yellow	Clear	1.025	6.0	Negative	Negative	0-1	0-1	0-1	ปกติ	ผลการตรวจปัสสาวะปกติ
32			Fitness	หญิง	27	Yellow	Clear	1.030	6.0	Negative	Negative	0-1	0-1	0-1	ปกติ	ผลการตรวจปัสสาวะปกติ

รายงานผลการตรวจความสมบูรณ์ของปัสสาวะ (UA)

ลำดับ	ลำดับ ที่ ตรวจ	ชื่อ - นามสกุล	แผนก	เพศ	อายุ	Urine Analysis									ผลตรวจ	สรุปผลการตรวจ
						Color	App.	SpGr	pH	Protein	Sugar	WBC	RBC	EPI		
33			Housekeeping	หญิง	55	Yellow	Clear	1.030	6.0	Negative	Negative	0-1	0-1	0-1	ปกติ	ผลการตรวจปัสสาวะปกติ
34			Kitchen	หญิง	26	Yellow	Clear	1.030	6.0	Negative	Negative	2-3	0-1	0-1	ปกติ	ผลการตรวจปัสสาวะปกติ
35			Finance & Accounting	หญิง	46	Yellow	Clear	1.030	6.0	Negative	Negative	0-1	0-1	0-1	ปกติ	ผลการตรวจปัสสาวะปกติ
36			Concierge	ชาย	33	Yellow	Clear	1.030	6.5	Negative	Negative	0-1	0-1	0-1	ปกติ	ผลการตรวจปัสสาวะปกติ
37			Housekeeping	หญิง	53	Yellow	Clear	1.030	6.0	Negative	Negative	0-1	0-1	0-1	ปกติ	ผลการตรวจปัสสาวะปกติ
38			Housekeeping	หญิง	43	Yellow	Slightly Turbid	1.030	6.0	Negative	Negative	2-3	5-10	1-2	ผิดปกติ	ผลการตรวจปัสสาวะ พบเม็ดเลือดแดงในปัสสาวะ อาจมีการอักเสบของระบบทางเดินปัสสาวะ หรือมีนิ่ว (ถ้าเป็นหญิงอาจปนเปื้อนประจำเดือน) แนะนำตรวจปัสสาวะซ้ำ
39			Finance & Accounting	ชาย	26	Yellow	Clear	1.025	6.5	Negative	Negative	0-1	0-1	0-1	ปกติ	ผลการตรวจปัสสาวะปกติ
40			Kitchen	หญิง	56	Yellow	Clear	1.020	6.5	Negative	Negative	0-1	0-1	0-1	ปกติ	ผลการตรวจปัสสาวะปกติ
41			Engineer	ชาย	30	Yellow	Clear	1.030	6.0	Negative	Negative	0-1	0-1	0-1	ปกติ	ผลการตรวจปัสสาวะปกติ
42			Stewarding	หญิง	46	Yellow	Clear	1.030	6.0	Negative	Negative	0-1	0-1	0-1	ปกติ	ผลการตรวจปัสสาวะปกติ
43			Stewarding	หญิง	56	Yellow	Clear	1.030	6.0	Negative	Negative	0-1	0-1	0-1	ปกติ	ผลการตรวจปัสสาวะปกติ
44			Store	ชาย	32	Yellow	Clear	1.020	6.0	Negative	Negative	0-1	0-1	0-1	ปกติ	ผลการตรวจปัสสาวะปกติ
45			Engineer	ชาย	61	Yellow	Clear	1.030	6.0	Negative	Negative	0-1	0-1	0-1	ปกติ	ผลการตรวจปัสสาวะปกติ
46			Housekeeping	หญิง	62	Yellow	Clear	1.025	6.0	Negative	Negative	0-1	0-1	0-1	ปกติ	ผลการตรวจปัสสาวะปกติ
47			Human Resources	ชาย	63	Yellow	Clear	1.030	6.0	Negative	Negative	0-1	0-1	0-1	ปกติ	ผลการตรวจปัสสาวะปกติ
48			Finance & Accounting	ชาย	44	Yellow	Clear	1.025	6.5	Negative	Negative	0-1	0-1	0-1	ปกติ	ผลการตรวจปัสสาวะปกติ
49			Human Resources	หญิง	48	Yellow	Clear	1.030	6.0	1+	Negative	1-2	0-1	0-1	ผิดปกติ	ผลการตรวจปัสสาวะ พบโปรตีนในปัสสาวะสูงกว่าปกติ อาจเกิดจากการทำงานหนัก ออกกำลังกายหักโหม พักผ่อนไม่เพียงพอหรือมีไข้ แนะนำตรวจปัสสาวะซ้ำ
50			Finance & Accounting	หญิง	54	Yellow	Clear	1.030	6.0	Negative	Negative	0-1	0-1	0-1	ปกติ	ผลการตรวจปัสสาวะปกติ

รายงานผลการตรวจความสมบูรณ์ของปัสสาวะ (UA)

ลำดับ	ลำดับ ที่ ตรวจ	ชื่อ - นามสกุล	แผนก	เพศ	อายุ	Urine Analysis									ผลตรวจ	สรุปผลการตรวจ
						Color	App.	SpGr	pH	Protein	Sugar	WBC	RBC	EPI		
51			Executive Office	ชาย	48	Yellow	Clear	1.020	7.0	Negative	Negative	0-1	0-1	1-2	ปกติ	ผลการตรวจปัสสาวะปกติ
52			Sales&Marketing	หญิง	45	Yellow	Clear	1.030	6.0	Negative	Negative	0-1	0-1	0-1	ปกติ	ผลการตรวจปัสสาวะปกติ
53			Sales&Marketing	หญิง	43	Yellow	Clear	1.030	6.0	Negative	Negative	0-1	0-1	0-1	ปกติ	ผลการตรวจปัสสาวะปกติ
54			Store	ชาย	56	Yellow	Clear	1.030	6.0	Negative	Negative	1-2	0-1	0-1	ปกติ	ผลการตรวจปัสสาวะปกติ
55			Finance & Accounting	หญิง	54	Yellow	Slightly Turbid	1.030	6.0	Negative	3+	1-2	0-1	1-2	ผิดปกติ	ผลการตรวจปัสสาวะ พบน้ำตาลในปัสสาวะ แนะนำพบแพทย์เพื่อตรวจหาสาเหตุต่อไป
56			Information Technology	ชาย	44	Yellow	Clear	1.030	6.0	Negative	Negative	0-1	0-1	0-1	ปกติ	ผลการตรวจปัสสาวะปกติ
57			Housekeeping	หญิง	38	Yellow	Clear	1.030	6.0	Negative	Negative	0-1	0-1	0-1	ปกติ	ผลการตรวจปัสสาวะปกติ
58			Sales&Marketing	หญิง	51	Yellow	Clear	1.030	6.0	Negative	Negative	0-1	0-1	0-1	ปกติ	ผลการตรวจปัสสาวะปกติ
59			Housekeeping	ชาย	45	Yellow	Clear	1.030	6.0	Negative	Negative	0-1	0-1	0-1	ปกติ	ผลการตรวจปัสสาวะปกติ
60			Banquet	ชาย	34	Yellow	Clear	1.015	7.5	Negative	Negative	0-1	0-1	0-1	ปกติ	ผลการตรวจปัสสาวะปกติ
61			Engineer	ชาย	37	Yellow	Clear	1.020	6.5	Negative	Negative	0-1	0-1	0-1	ปกติ	ผลการตรวจปัสสาวะปกติ
62			Food&Beverage	ชาย	25	Yellow	Clear	1.030	6.0	Negative	Negative	0-1	0-1	0-1	ปกติ	ผลการตรวจปัสสาวะปกติ
63			Housekeeping	หญิง	50	Yellow	Clear	1.025	6.5	Negative	Negative	0-1	0-1	0-1	ปกติ	ผลการตรวจปัสสาวะปกติ
64			Banquet	ชาย	52	Yellow	Clear	1.030	6.0	Negative	Negative	0-1	0-1	0-1	ปกติ	ผลการตรวจปัสสาวะปกติ
65			Kitchen	ชาย	43	Yellow	Slightly Turbid	1.030	6.0	Trace	3+	1-2	0-1	0-1	ผิดปกติ	ผลการตรวจปัสสาวะ พบน้ำตาลในปัสสาวะ แนะนำพบแพทย์เพื่อตรวจหาสาเหตุต่อไป
66			Concierge	ชาย	35	Yellow	Clear	1.010	7.5	Negative	Negative	0-1	0-1	0-1	ปกติ	ผลการตรวจปัสสาวะปกติ

รายงานผลการตรวจความสมบูรณ์ของปัสสาวะ (UA)

ลำดับ	ลำดับ ที่ ตรวจ	ชื่อ - นามสกุล	แผนก	เพศ	อายุ	Urine Analysis									ผลตรวจ	สรุปผลการตรวจ
						Color	App.	SpGr	pH	Protein	Sugar	WBC	RBC	EPI		
67			Finance & Accounting	หญิง	57	Yellow	Clear	1.030	6.0	Negative	Negative	5-10	3-5	1-2	ผิดปกติ	ผลการตรวจปัสสาวะ พบเม็ดเลือดขาวในปัสสาวะ อาจเกิดจากการอักเสบของระบบทางเดินปัสสาวะ ถ้ามีอาการปัสสาวะขัดหรือปวดแหว มีไข้ ควรพบแพทย์ พบเม็ดเลือดแดงในปัสสาวะ อาจมีการอักเสบของระบบทางเดินปัสสาวะ หรือมีนิ่ว (ถ้าเป็นหญิงอาจปนเบื่อนประจำเดือน) แนะนำตรวจปัสสาวะซ้ำ
68			Housekeeping	หญิง	43	Yellow	Clear	1.010	7.5	Negative	Negative	0-1	0-1	0-1	ปกติ	ผลการตรวจปัสสาวะปกติ
69			Housekeeping	หญิง	33	Yellow	Slightly Turbid	1.030	6.0	Negative	Negative	0-1	0-1	1-2	ปกติ	ผลการตรวจปัสสาวะปกติ
70			Housekeeping	หญิง	25	Yellow	Clear	1.010	7.5	Negative	Negative	1-2	0-1	0-1	ปกติ	ผลการตรวจปัสสาวะปกติ
71			Housekeeping	ชาย	37	Yellow	Clear	1.030	6.0	Negative	Negative	0-1	0-1	0-1	ปกติ	ผลการตรวจปัสสาวะปกติ
72			Housekeeping	หญิง	33	Yellow	Clear	1.020	6.0	Negative	Negative	0-1	0-1	0-1	ปกติ	ผลการตรวจปัสสาวะปกติ
73			Kitchen	ชาย	53	Yellow	Clear	1.030	6.5	Negative	Negative	0-1	0-1	0-1	ปกติ	ผลการตรวจปัสสาวะปกติ
74			Housekeeping	ชาย	19	Yellow	Clear	1.015	6.0	Negative	Negative	0-1	0-1	1-2	ปกติ	ผลการตรวจปัสสาวะปกติ
75			Housekeeping	หญิง	36	Yellow	Clear	1.020	6.0	Negative	Negative	0-1	0-1	0-1	ปกติ	ผลการตรวจปัสสาวะปกติ
76			Housekeeping	หญิง	28	Yellow	Clear	1.015	7.5	Negative	3+	1-2	0-1	0-1	ผิดปกติ	ผลการตรวจปัสสาวะ พบน้ำตาลในปัสสาวะ แนะนำพบแพทย์เพื่อตรวจหาสาเหตุต่อไป
77			Housekeeping	หญิง	40	Yellow	Clear	1.030	6.0	Negative	3+	2-3	0-1	0-1	ผิดปกติ	ผลการตรวจปัสสาวะ พบน้ำตาลในปัสสาวะ แนะนำพบแพทย์เพื่อตรวจหาสาเหตุต่อไป
78			Housekeeping	หญิง	25	Yellow	Clear	1.025	6.0	Negative	Negative	0-1	0-1	0-1	ปกติ	ผลการตรวจปัสสาวะปกติ
79			Housekeeping	หญิง	37	Yellow	Clear	1.025	6.0	Negative	2+	1-2	0-1	1-2	ผิดปกติ	ผลการตรวจปัสสาวะ พบน้ำตาลในปัสสาวะ แนะนำพบแพทย์เพื่อตรวจหาสาเหตุต่อไป

รายงานผลการตรวจความสมบูรณ์ของปัสสาวะ (UA)

ลำดับ	ลำดับ ที่ ตรวจ	ชื่อ - นามสกุล	แผนก	เพศ	อายุ	Urine Analysis									ผลตรวจ	สรุปผลการตรวจ
						Color	App.	SpGr	pH	Protein	Sugar	WBC	RBC	EPI		
80			Kitchen	ชาย	45	Yellow	Clear	1.010	6.0	Negative	4+	1-2	0-1	0-1	ผิดปกติ	ผลการตรวจปัสสาวะ พบน้ำตาลในปัสสาวะ แนะนำพบแพทย์เพื่อตรวจหาสาเหตุต่อไป
81			Fitness	ชาย	52	Yellow	Clear	1.020	6.5	Negative	Negative	0-1	0-1	1-2	ปกติ	ผลการตรวจปัสสาวะปกติ
82			Food&Beverage	หญิง	21	Yellow	Clear	1.015	6.5	Negative	Negative	0-1	0-1	0-1	ปกติ	ผลการตรวจปัสสาวะปกติ
83			Graphic	ชาย	37	Yellow	Clear	1.030	6.0	Negative	Negative	0-1	0-1	0-1	ปกติ	ผลการตรวจปัสสาวะปกติ
84			Finance & Accounting	หญิง	45	Yellow	Clear	1.015	6.5	Negative	Negative	0-1	0-1	0-1	ปกติ	ผลการตรวจปัสสาวะปกติ
85			Housekeeping	หญิง	25	Yellow	Clear	1.030	6.0	Negative	Negative	0-1	0-1	0-1	ปกติ	ผลการตรวจปัสสาวะปกติ
86			Stewarding	หญิง	50	Yellow	Clear	1.030	6.0	Negative	3+	2-3	1-2	1-2	ผิดปกติ	ผลการตรวจปัสสาวะ พบน้ำตาลในปัสสาวะ แนะนำพบแพทย์เพื่อตรวจหาสาเหตุต่อไป พบเม็ดเลือดแดงในปัสสาวะ อาจมีการอักเสบของระบบทางเดินปัสสาวะ หรือมีนิ่ว (ถ้าเป็นหญิงอาจปนเบื่อนประจำเดือน) แนะนำตรวจปัสสาวะซ้ำ
87			Stewarding	ชาย	23	Yellow	Clear	1.030	6.0	Negative	Negative	0-1	0-1	0-1	ปกติ	ผลการตรวจปัสสาวะปกติ
88			Stewarding	หญิง	40	Yellow	Clear	1.030	6.0	Negative	Negative	2-3	0-1	0-1	ปกติ	ผลการตรวจปัสสาวะปกติ
89			Kitchen	ชาย	36	Yellow	Clear	1.030	6.0	Negative	Negative	0-1	0-1	0-1	ปกติ	ผลการตรวจปัสสาวะปกติ
90			Housekeeping	ชาย	23	Yellow	Clear	1.030	6.0	Negative	Negative	0-1	0-1	0-1	ปกติ	ผลการตรวจปัสสาวะปกติ
91			Banquet	ชาย	30	Yellow	Clear	1.010	6.5	Negative	Negative	0-1	0-1	0-1	ปกติ	ผลการตรวจปัสสาวะปกติ
92			Stewarding	ชาย	21	Yellow	Clear	1.030	6.0	Negative	Negative	2-3	2-3	1-2	ผิดปกติ	ผลการตรวจปัสสาวะ พบเม็ดเลือดแดงในปัสสาวะ อาจมีการอักเสบของระบบทางเดินปัสสาวะ หรือมีนิ่ว (ถ้าเป็นหญิงอาจปนเบื่อนประจำเดือน) แนะนำตรวจปัสสาวะซ้ำ
93			Engineer	ชาย	27	Yellow	Clear	1.025	6.0	Negative	Negative	0-1	0-1	0-1	ปกติ	ผลการตรวจปัสสาวะปกติ
94			Engineer	ชาย	19	Yellow	Clear	1.025	6.0	Negative	Negative	0-1	0-1	0-1	ปกติ	ผลการตรวจปัสสาวะปกติ

รายงานผลการตรวจความสมบูรณ์ของปัสสาวะ (UA)

ลำดับ	ลำดับ ที่ ตรวจ	ชื่อ - นามสกุล	แผนก	เพศ	อายุ	Urine Analysis									ผลตรวจ	สรุปผลการตรวจ
						Color	App.	SpGr	pH	Protein	Sugar	WBC	RBC	EPI		
95			Engineer	ชาย	24	Yellow	Clear	1.030	6.5	Negative	Negative	0-1	0-1	0-1	ปกติ	ผลการตรวจปัสสาวะปกติ
96			Housekeeping	หญิง	31	Yellow	Clear	1.025	6.5	Negative	Negative	2-3	0-1	0-1	ปกติ	ผลการตรวจปัสสาวะปกติ
97			Housekeeping	หญิง	34	Yellow	Clear	1.015	6.0	Negative	Negative	2-3	2-3	1-2	ผิดปกติ	ผลการตรวจปัสสาวะ พบเม็ดเลือดแดงในปัสสาวะ อาจมีการอักเสบของระบบทางเดินปัสสาวะ หรือมีนิ่ว (ถ้าเป็นหญิงอาจปนเปื้อนประจำเดือน) แนะนำตรวจปัสสาวะซ้ำ
98			Housekeeping	หญิง	22	Yellow	Clear	1.030	6.0	Negative	Negative	0-1	0-1	0-1	ปกติ	ผลการตรวจปัสสาวะปกติ
99			Housekeeping	หญิง	28	Yellow	Clear	1.025	6.5	Negative	Negative	0-1	0-1	0-1	ปกติ	ผลการตรวจปัสสาวะปกติ
100			Housekeeping	หญิง	34	Yellow	Clear	1.030	6.0	Negative	Negative	1-2	0-1	0-1	ปกติ	ผลการตรวจปัสสาวะปกติ
101			Engineer	ชาย	33	Yellow	Clear	1.010	6.5	Negative	Negative	0-1	0-1	0-1	ปกติ	ผลการตรวจปัสสาวะปกติ
102			Housekeeping	หญิง	38	Yellow	Clear	1.020	6.5	Negative	Negative	0-1	0-1	0-1	ปกติ	ผลการตรวจปัสสาวะปกติ
103			Housekeeping	หญิง	38	Yellow	Clear	1.030	6.5	Negative	Negative	0-1	0-1	0-1	ปกติ	ผลการตรวจปัสสาวะปกติ
104			Stewarding	ชาย	62	Yellow	Clear	1.025	6.5	Negative	Negative	0-1	0-1	0-1	ปกติ	ผลการตรวจปัสสาวะปกติ
105			Secutiry	ชาย	36	Yellow	Clear	1.010	6.5	Negative	Negative	0-1	0-1	0-1	ปกติ	ผลการตรวจปัสสาวะปกติ
106			Secutiry	หญิง	38	Yellow	Clear	1.020	7.0	Negative	Negative	1-2	0-1	0-1	ปกติ	ผลการตรวจปัสสาวะปกติ
107			Secutiry	ชาย	26	Yellow	Clear	1.010	8.0	Negative	Negative	0-1	0-1	0-1	ปกติ	ผลการตรวจปัสสาวะปกติ
108			Secutiry	ชาย	54	Yellow	Clear	1.030	6.0	Negative	Negative	0-1	0-1	0-1	ปกติ	ผลการตรวจปัสสาวะปกติ
109			Secutiry	ชาย	38	Yellow	Clear	1.010	6.0	Negative	Negative	0-1	0-1	0-1	ปกติ	ผลการตรวจปัสสาวะปกติ
110			Secutiry	ชาย	51	Yellow	Clear	1.005	7.0	Negative	Negative	0-1	0-1	0-1	ปกติ	ผลการตรวจปัสสาวะปกติ
111			Secutiry	ชาย	42	Yellow	Slightly Turbid	1.015	5.5	Negative	Negative	1-2	0-1	3-5	ปกติ	ผลการตรวจปัสสาวะปกติ
112			Secutiry	หญิง	52	Yellow	Clear	1.015	7.0	Negative	Negative	0-1	0-1	0-1	ปกติ	ผลการตรวจปัสสาวะปกติ
113			Secutiry	ชาย	42	Yellow	Clear	1.030	6.0	Negative	Negative	0-1	0-1	0-1	ปกติ	ผลการตรวจปัสสาวะปกติ

รายงานผลการตรวจความสมบูรณ์ของปัสสาวะ (UA)

ลำดับ	ลำดับ ที่ ตรวจ	ชื่อ - นามสกุล	แผนก	เพศ	อายุ	Urine Analysis									ผลตรวจ	สรุปผลการตรวจ
						Color	App.	SpGr	pH	Protein	Sugar	WBC	RBC	EPI		
114			Secutiry	ชาย	48	Yellow	Clear	1.005	7.0	Negative	Negative	0-1	0-1	0-1	ปกติ	ผลการตรวจปัสสาวะปกติ
115			Secutiry	ชาย	60	Yellow	Clear	1.020	6.5	Negative	Negative	0-1	0-1	0-1	ปกติ	ผลการตรวจปัสสาวะปกติ
116			Sales&Marketing	ชาย	48	Yellow	Clear	1.030	6.0	Negative	Negative	0-1	0-1	0-1	ปกติ	ผลการตรวจปัสสาวะปกติ
117			Engineer	ชาย	26	Yellow	Clear	1.030	6.0	Trace	Negative	1-2	0-1	0-1	ปกติ	ผลการตรวจปัสสาวะปกติ
118			Secutiry	ชาย	46	Yellow	Clear	1.030	6.0	Negative	Negative	0-1	0-1	0-1	ปกติ	ผลการตรวจปัสสาวะปกติ
119			Kitchen	ชาย	42	Yellow	Clear	1.005	7.0	Negative	Negative	0-1	0-1	0-1	ปกติ	ผลการตรวจปัสสาวะปกติ
120			Engineer	ชาย	39	Yellow	Clear	1.030	6.0	Negative	Negative	0-1	0-1	0-1	ปกติ	ผลการตรวจปัสสาวะปกติ
121			Housekeeping	หญิง	23	Yellow	Clear	1.025	6.5	Negative	Negative	0-1	0-1	0-1	ปกติ	ผลการตรวจปัสสาวะปกติ
122			Housekeeping	หญิง	26	Yellow	Clear	1.030	6.0	Negative	Negative	0-1	0-1	0-1	ปกติ	ผลการตรวจปัสสาวะปกติ
123			Food&Beverage	ชาย	24	Yellow	Clear	1.030	6.0	Negative	Negative	0-1	0-1	0-1	ปกติ	ผลการตรวจปัสสาวะปกติ
124			Housekeeping	ชาย	30	Yellow	Clear	1.030	6.5	Negative	Negative	0-1	0-1	0-1	ปกติ	ผลการตรวจปัสสาวะปกติ
125			Food&Beverage	หญิง	26	Yellow	Clear	1.005	7.0	Negative	Negative	0-1	0-1	0-1	ปกติ	ผลการตรวจปัสสาวะปกติ
126			Housekeeping	หญิง	22	Yellow	Clear	1.030	6.0	Negative	Negative	3-5	3-5	1-2	ผิดปกติ	ผลการตรวจปัสสาวะ พบเม็ดเลือดขาวในปัสสาวะ อาจเกิดจากการอักเสบของระบบทางเดินปัสสาวะ ถ้ามีอาการปัสสาวะขัดหรือปวดแหว มีไข้ ควรพบแพทย์ พบเม็ดเลือดแดงในปัสสาวะ อาจมีการอักเสบของระบบทางเดินปัสสาวะ หรือมีนิ่ว (ถ้าเป็นหญิงอาจปนเบื่อนประจำเดือน) แนะนำตรวจปัสสาวะซ้ำ
127			Housekeeping	หญิง	31	Yellow	Clear	1.030	6.0	Negative	Negative	0-1	0-1	0-1	ปกติ	ผลการตรวจปัสสาวะปกติ
128			Housekeeping	หญิง	27	Yellow	Clear	1.020	6.5	Negative	Negative	0-1	0-1	0-1	ปกติ	ผลการตรวจปัสสาวะปกติ
129			Human Resources	ชาย	29	Yellow	Slightly Turbid	1.010	7.0	Negative	Negative	0-1	0-1	0-1	ปกติ	ผลการตรวจปัสสาวะปกติ

รายงานผลการตรวจความสมบูรณ์ของปัสสาวะ (UA)

ลำดับ	ลำดับ ที่ ตรวจ	ชื่อ - นามสกุล	แผนก	เพศ	อายุ	Urine Analysis									ผลตรวจ	สรุปผลการตรวจ
						Color	App.	SpGr	pH	Protein	Sugar	WBC	RBC	EPI		
130	1		Engineer	ชาย	32	Yellow	Clear	1.030	6.0	Negative	Negative	2-3	3-5	1-2	ผิดปกติ	ผลการตรวจปัสสาวะ พบเม็ดเลือดแดงในปัสสาวะ อาจมีการอักเสบของระบบทางเดินปัสสาวะ หรือมีนิ่ว (ถ้าเป็นหญิงอาจปนเปื้อนประจำเดือน) แนะนำตรวจปัสสาวะซ้ำ
131	1		Housekeeping	ชาย	44	Yellow	Clear	1.030	6.0	Negative	Negative	1-2	0-1	0-1	ปกติ	ผลการตรวจปัสสาวะปกติ
132	1		Finance & Accounting	ชาย	50	Yellow	Clear	1.030	6.0	Negative	Negative	0-1	0-1	0-1	ปกติ	ผลการตรวจปัสสาวะปกติ
133	1		Concierge	ชาย	34	Yellow	Clear	1.015	7.0	Negative	Negative	0-1	0-1	0-1	ปกติ	ผลการตรวจปัสสาวะปกติ
134	1		Human Resources	หญิง	55	Yellow	Clear	1.025	6.0	Negative	Negative	0-1	0-1	1-2	ปกติ	ผลการตรวจปัสสาวะปกติ
135	1		Reservation	หญิง	34	Yellow	Clear	1.005	7.0	Negative	Negative	0-1	0-1	0-1	ปกติ	ผลการตรวจปัสสาวะปกติ
136	1		Front Office	หญิง	37	Yellow	Clear	1.030	6.0	Negative	Negative	0-1	0-1	0-1	ปกติ	ผลการตรวจปัสสาวะปกติ
137	1		Food&Beverage	หญิง	39	Yellow	Clear	1.015	6.0	Negative	Negative	0-1	0-1	0-1	ปกติ	ผลการตรวจปัสสาวะปกติ
138	1		Stewarding	หญิง	30	Yellow	Clear	1.005	7.0	Negative	Negative	0-1	0-1	0-1	ปกติ	ผลการตรวจปัสสาวะปกติ
139	1		Housekeeping	หญิง	31	Yellow	Clear	1.005	7.0	Negative	Negative	0-1	0-1	0-1	ปกติ	ผลการตรวจปัสสาวะปกติ
140	1		Housekeeping	หญิง	31	Yellow	Clear	1.025	6.5	Negative	Negative	0-1	0-1	0-1	ปกติ	ผลการตรวจปัสสาวะปกติ
141	1		Housekeeping	หญิง	28	Yellow	Clear	1.030	6.0	Negative	Negative	0-1	0-1	0-1	ปกติ	ผลการตรวจปัสสาวะปกติ
142	1		Housekeeping	ชาย	27	Yellow	Clear	1.010	6.0	Negative	Negative	1-2	0-1	0-1	ปกติ	ผลการตรวจปัสสาวะปกติ
143	1		Secutiry	ชาย	56	Yellow	Clear	1.015	9.0	Negative	Negative	5-10	0-1	0-1	ผิดปกติ	ผลการตรวจปัสสาวะ พบเม็ดเลือดขาวในปัสสาวะ อาจเกิดจากการอักเสบของระบบทางเดินปัสสาวะ ถ้ามีอาการปัสสาวะขัดหรือปวดแอด มีไข้ ควรพบแพทย์
144	1		Food&Beverage	หญิง	23	Yellow	Clear	1.025	6.0	Negative	Negative	5-10	0-1	1-2	ผิดปกติ	ผลการตรวจปัสสาวะ พบเม็ดเลือดขาวในปัสสาวะ อาจเกิดจากการอักเสบของระบบทางเดินปัสสาวะ ถ้ามีอาการปัสสาวะขัดหรือปวดแอด มีไข้ ควรพบแพทย์
145	1		Concierge	ชาย	36	Yellow	Clear	1.015	7.0	Negative	Negative	0-1	0-1	0-1	ปกติ	ผลการตรวจปัสสาวะปกติ

รายงานผลการตรวจความสมบูรณ์ของปัสสาวะ (UA)

ลำดับ	ลำดับ ที่ ตรวจ	ชื่อ - นามสกุล	แผนก	เพศ	อายุ	Urine Analysis									ผลตรวจ	สรุปผลการตรวจ
						Color	App.	SpGr	pH	Protein	Sugar	WBC	RBC	EPI		
146			Food&Beverage	ชาย	33	Yellow	Slightly Turbid	1.030	6.0	1+	Negative	3-5	5-10	1-2	ผิดปกติ	ผลการตรวจปัสสาวะ พบโปรตีนในปัสสาวะสูงกว่าปกติ อาจเกิดจากการทำงานหนัก ออกกำลังกายหักโหม พักผ่อนไม่เพียงพอหรือมีไข้ แนะนำตรวจปัสสาวะซ้ำ พบเม็ดเลือดขาวในปัสสาวะ อาจเกิดจากการอักเสบของระบบทางเดินปัสสาวะ ถ้ามีอาการปัสสาวะขัดหรือปวดแสบ มีไข้ ควรพบแพทย์ พบเม็ดเลือดแดงในปัสสาวะ อาจมีการอักเสบของระบบทางเดินปัสสาวะ หรือมีนิ่ว (ถ้าเป็นหญิงอาจปนเป็นประจำเดือน) แนะนำตรวจปัสสาวะซ้ำ
147			Front Office	หญิง	28	Yellow	Clear	1.025	6.0	Negative	Negative	0-1	5-10	0-1	ผิดปกติ	ผลการตรวจปัสสาวะ พบเม็ดเลือดแดงในปัสสาวะ อาจมีการอักเสบของระบบทางเดินปัสสาวะ หรือมีนิ่ว (ถ้าเป็นหญิงอาจปนเป็นประจำเดือน) แนะนำตรวจปัสสาวะซ้ำ
148			Front Office	หญิง	28	Yellow	Clear	1.025	6.5	Negative	Negative	2-3	0-1	0-1	ปกติ	ผลการตรวจปัสสาวะปกติ
149			Housekeeping	หญิง	49	Yellow	Clear	1.030	6.0	Negative	Negative	2-3	3-5	1-2	ผิดปกติ	ผลการตรวจปัสสาวะ พบเม็ดเลือดแดงในปัสสาวะ อาจมีการอักเสบของระบบทางเดินปัสสาวะ หรือมีนิ่ว (ถ้าเป็นหญิงอาจปนเป็นประจำเดือน) แนะนำตรวจปัสสาวะซ้ำ
150			Front Office	หญิง	22	Yellow	Clear	1.005	7.0	Negative	Negative	0-1	0-1	0-1	ปกติ	ผลการตรวจปัสสาวะปกติ
151			Food&Beverage	ชาย	26	Yellow	Clear	1.010	6.5	Negative	Negative	0-1	0-1	0-1	ปกติ	ผลการตรวจปัสสาวะปกติ
152			Engineer	ชาย	24	Yellow	Clear	1.010	6.5	Negative	Negative	0-1	0-1	0-1	ปกติ	ผลการตรวจปัสสาวะปกติ
153			Kitchen	ชาย	27	Yellow	Clear	1.015	6.5	Negative	Negative	0-1	0-1	0-1	ปกติ	ผลการตรวจปัสสาวะปกติ
154			Front Office	หญิง	24	Yellow	Clear	1.025	6.5	Trace	Negative	0-1	0-1	1-2	ปกติ	ผลการตรวจปัสสาวะปกติ
155			Reservation	ชาย	24	Yellow	Clear	1.030	6.0	Negative	Negative	0-1	0-1	0-1	ปกติ	ผลการตรวจปัสสาวะปกติ
156			Housekeeping	หญิง	38	Yellow	Clear	1.020	6.0	Negative	Negative	0-1	0-1	0-1	ปกติ	ผลการตรวจปัสสาวะปกติ

รายงานผลการตรวจความสมบูรณ์ของปัสสาวะ (UA)

ลำดับ	ลำดับ ที่ ตรวจ	ชื่อ - นามสกุล	แผนก	เพศ	อายุ	Urine Analysis									ผลตรวจ	สรุปผลการตรวจ
						Color	App.	SpGr	pH	Protein	Sugar	WBC	RBC	EPI		
157			Housekeeping	หญิง	24	Yellow	Clear	1.030	6.0	Negative	Negative	3-5	0-1	0-1	ผิดปกติ	ผลการตรวจปัสสาวะ พบเม็ดเลือดขาวในปัสสาวะ อาจเกิดจากการอักเสบของระบบทางเดินปัสสาวะ ถ้ามีอาการปัสสาวะขัดหรือปวดแหว มีไข้ ควรพบแพทย์
158			Housekeeping	หญิง	27	Yellow	Clear	1.010	6.5	Negative	Negative	0-1	0-1	0-1	ปกติ	ผลการตรวจปัสสาวะปกติ
159			Banquet	ชาย	21	Yellow	Clear	1.030	6.0	Negative	Negative	0-1	0-1	0-1	ปกติ	ผลการตรวจปัสสาวะปกติ
160			Engineer	ชาย	45	Yellow	Clear	1.030	6.0	Negative	Negative	0-1	0-1	0-1	ปกติ	ผลการตรวจปัสสาวะปกติ
161			Kitchen	หญิง	47	Yellow	Clear	1.025	6.5	Trace	Negative	0-1	0-1	0-1	ปกติ	ผลการตรวจปัสสาวะปกติ
162			Engineer	ชาย	23	Yellow	Clear	1.005	7.0	Negative	Negative	0-1	0-1	0-1	ปกติ	ผลการตรวจปัสสาวะปกติ
163			Engineer	ชาย	30	Yellow	Clear	1.005	7.0	Negative	Negative	0-1	0-1	0-1	ปกติ	ผลการตรวจปัสสาวะปกติ
164			Housekeeping	หญิง	26	Yellow	Slightly Turbid	1.025	6.0	Negative	Negative	2-3	1-2	1-2	ผิดปกติ	ผลการตรวจปัสสาวะ พบเม็ดเลือดแดงในปัสสาวะ อาจมีการอักเสบของระบบทางเดินปัสสาวะ หรือมีนิ่ว (ถ้าเป็นหญิงอาจเป็นเนื้องอกประจำเดือน) แนะนำตรวจปัสสาวะซ้ำ
165			Sales&Marketing	ชาย	28	Yellow	Clear	1.030	6.0	Negative	Negative	0-1	0-1	0-1	ปกติ	ผลการตรวจปัสสาวะปกติ
166			Food&Beverage	หญิง	24	Yellow	Clear	1.015	6.5	Negative	Negative	0-1	0-1	0-1	ปกติ	ผลการตรวจปัสสาวะปกติ
167			Kitchen	หญิง	21	Yellow	Clear	1.025	6.0	Negative	Negative	0-1	0-1	1-2	ปกติ	ผลการตรวจปัสสาวะปกติ
168			Kitchen	ชาย	19	Yellow	Clear	1.010	6.5	Negative	Negative	0-1	0-1	0-1	ปกติ	ผลการตรวจปัสสาวะปกติ
169			Kitchen	ชาย	58	Yellow	Clear	1.025	6.0	Negative	Negative	0-1	0-1	1-2	ปกติ	ผลการตรวจปัสสาวะปกติ
170			Kitchen	ชาย	43	Yellow	Clear	1.030	6.0	Negative	Negative	0-1	0-1	0-1	ปกติ	ผลการตรวจปัสสาวะปกติ
171			Reservation	หญิง	22	Yellow	Clear	1.030	6.0	Negative	Negative	0-1	0-1	0-1	ปกติ	ผลการตรวจปัสสาวะปกติ
172			Information Technology	ชาย	36	Yellow	Clear	1.010	6.5	Negative	Negative	0-1	0-1	0-1	ปกติ	ผลการตรวจปัสสาวะปกติ
173			Food&Beverage	หญิง	24	Yellow	Clear	1.025	6.0	Negative	Negative	0-1	0-1	0-1	ปกติ	ผลการตรวจปัสสาวะปกติ
174			Housekeeping	หญิง	42	Yellow	Clear	1.010	7.0	Negative	Negative	0-1	0-1	0-1	ปกติ	ผลการตรวจปัสสาวะปกติ

รายงานผลการตรวจความสมบูรณ์ของปัสสาวะ (UA)

ลำดับ	ลำดับ ที่ ตรวจ	ชื่อ - นามสกุล	แผนก	เพศ	อายุ	Urine Analysis									ผลตรวจ	สรุปผลการตรวจ
						Color	App.	SpGr	pH	Protein	Sugar	WBC	RBC	EPI		
175			Housekeeping	หญิง	40	Yellow	Clear	1.030	6.0	Negative	Negative	0-1	0-1	0-1	ปกติ	ผลการตรวจปัสสาวะปกติ
176			Kitchen	หญิง	26	Yellow	Clear	1.030	6.0	Negative	Negative	0-1	0-1	0-1	ปกติ	ผลการตรวจปัสสาวะปกติ
177			Reservation	หญิง	52	Yellow	Clear	1.015	6.0	Negative	Negative	0-1	0-1	0-1	ปกติ	ผลการตรวจปัสสาวะปกติ
178			Banquet	ชาย	26	Yellow	Clear	1.010	6.5	Negative	Negative	0-1	0-1	0-1	ปกติ	ผลการตรวจปัสสาวะปกติ
179			Front Office	ชาย	27	Yellow	Clear	1.025	6.5	Negative	Negative	0-1	0-1	0-1	ปกติ	ผลการตรวจปัสสาวะปกติ
180			Housekeeping	หญิง	28	Yellow	Slightly Turbid	1.030	6.0	1+	Negative	3-5	3-5	1-2	ผิดปกติ	ผลการตรวจปัสสาวะ พบโปรตีนในปัสสาวะสูงกว่าปกติ อาจเกิดจากการทำงานหนัก ออกกำลังกายหักโหม พักผ่อนไม่เพียงพอหรือมีไข้ แนะนำตรวจปัสสาวะซ้ำ พบเม็ดเลือดขาวในปัสสาวะ อาจเกิดจากการอักเสบของระบบทางเดินปัสสาวะ ถ้ามีอาการปัสสาวะขัดหรือปวดแหว มีไข้ ควรพบแพทย์ พบเม็ดเลือดแดงในปัสสาวะ อาจมีการอักเสบของระบบทางเดินปัสสาวะ หรือมีนิ่ว (ถ้าเป็นหญิงอาจปนเบื้อนประจำเดือน) แนะนำตรวจปัสสาวะซ้ำ
181			Housekeeping	หญิง	37	Yellow	Clear	1.015	8.0	Negative	Negative	2-3	5-10	1-2	ผิดปกติ	ผลการตรวจปัสสาวะ พบเม็ดเลือดแดงในปัสสาวะ อาจมีการอักเสบของระบบทางเดินปัสสาวะ หรือมีนิ่ว (ถ้าเป็นหญิงอาจปนเบื้อนประจำเดือน) แนะนำตรวจปัสสาวะซ้ำ
182			Housekeeping	หญิง	53	Yellow	Slightly Turbid	1.030	6.0	Negative	Negative	1-2	2-3	1-2	ผิดปกติ	ผลการตรวจปัสสาวะ พบเม็ดเลือดแดงในปัสสาวะ อาจมีการอักเสบของระบบทางเดินปัสสาวะ หรือมีนิ่ว (ถ้าเป็นหญิงอาจปนเบื้อนประจำเดือน) แนะนำตรวจปัสสาวะซ้ำ
183			Graphic	หญิง	29	Yellow	Clear	1.010	6.0	Negative	Negative	2-3	0-1	0-1	ปกติ	ผลการตรวจปัสสาวะปกติ
184			Front Office	ชาย	25	Yellow	Clear	1.005	7.0	Negative	Negative	0-1	0-1	0-1	ปกติ	ผลการตรวจปัสสาวะปกติ
185			Housekeeping	หญิง	25	Yellow	Clear	1.010	6.5	Negative	Negative	0-1	0-1	0-1	ปกติ	ผลการตรวจปัสสาวะปกติ

รายงานผลการตรวจความสมบูรณ์ของปัสสาวะ (UA)

ลำดับ	ลำดับ ที่ ตรวจ	ชื่อ - นามสกุล	แผนก	เพศ	อายุ	Urine Analysis									ผลตรวจ	สรุปผลการตรวจ
						Color	App.	SpGr	pH	Protein	Sugar	WBC	RBC	EPI		
186			Housekeeping	ชาย	23	Yellow	Clear	1.020	6.5	Negative	Negative	0-1	0-1	0-1	ปกติ	ผลการตรวจปัสสาวะปกติ
187			Kitchen	หญิง	26	Yellow	Clear	1.025	6.5	Negative	Negative	1-2	2-3	1-2	ผิดปกติ	ผลการตรวจปัสสาวะ พบเม็ดเลือดแดงในปัสสาวะ อาจมีการอักเสบของระบบทางเดินปัสสาวะ หรือมีนิ่ว (ถ้าเป็นหญิงอาจปนเบื่อนประจำเดือน) แนะนำตรวจปัสสาวะซ้ำ
188			Front Office	หญิง	25	Yellow	Clear	1.015	6.5	Negative	Negative	0-1	0-1	0-1	ปกติ	ผลการตรวจปัสสาวะปกติ
189			Kitchen	ชาย	30	Yellow	Clear	1.030	6.0	Negative	Negative	1-2	0-1	0-1	ปกติ	ผลการตรวจปัสสาวะปกติ
190			Kitchen	หญิง	22	Yellow	Slightly Turbid	1.030	6.0	Trace	Negative	1-2	0-1	1-2	ปกติ	ผลการตรวจปัสสาวะปกติ
191			Sales&Marketing	หญิง	23	Yellow	Clear	1.010	6.0	Negative	Negative	2-3	0-1	0-1	ปกติ	ผลการตรวจปัสสาวะปกติ
192			Finance & Accounting	หญิง	28	Yellow	Clear	1.005	7.0	Negative	Negative	0-1	0-1	0-1	ปกติ	ผลการตรวจปัสสาวะปกติ
193			Food&Beverage	ชาย	39	Yellow	Clear	1.030	6.0	Negative	Negative	3-5	1-2	1-2	ผิดปกติ	ผลการตรวจปัสสาวะ พบเม็ดเลือดขาวในปัสสาวะ อาจเกิดจากการอักเสบของระบบทางเดินปัสสาวะ ถ้ามีอาการปัสสาวะขัดหรือปวดแวน มีไข้ ควรพบแพทย์ พบเม็ดเลือดแดงในปัสสาวะ อาจมีการอักเสบของระบบทางเดินปัสสาวะ หรือมีนิ่ว (ถ้าเป็นหญิงอาจปนเบื่อนประจำเดือน) แนะนำตรวจปัสสาวะซ้ำ
194			Housekeeping	หญิง	35	Yellow	Clear	1.015	6.5	Negative	Negative	0-1	0-1	0-1	ปกติ	ผลการตรวจปัสสาวะปกติ
195			Housekeeping	หญิง	27	Yellow	Clear	1.030	6.5	Negative	Negative	1-2	0-1	1-2	ปกติ	ผลการตรวจปัสสาวะปกติ
196			Housekeeping	หญิง	35	Yellow	Slightly Turbid	1.030	6.0	Negative	Negative	2-3	0-1	1-2	ปกติ	ผลการตรวจปัสสาวะปกติ
197			Housekeeping	หญิง	22	Yellow	Clear	1.020	6.0	Negative	Negative	0-1	0-1	0-1	ปกติ	ผลการตรวจปัสสาวะปกติ
198			Housekeeping	หญิง	22	Yellow	Clear	1.015	7.5	Negative	Negative	0-1	0-1	0-1	ปกติ	ผลการตรวจปัสสาวะปกติ

รายงานผลการตรวจความสมบูรณ์ของปัสสาวะ (UA)

ลำดับ	ลำดับ ที่ ตรวจ	ชื่อ - นามสกุล	แผนก	เพศ	อายุ	Urine Analysis									ผลตรวจ	สรุปผลการตรวจ
						Color	App.	SpGr	pH	Protein	Sugar	WBC	RBC	EPI		
199			Housekeeping	หญิง	24	Yellow	Clear	1.030	6.0	Negative	Negative	0-1	0-1	0-1	ปกติ	ผลการตรวจปัสสาวะปกติ
200			Finance & Accounting	หญิง	24	Yellow	Clear	1.020	6.5	Negative	Negative	0-1	0-1	0-1	ปกติ	ผลการตรวจปัสสาวะปกติ
201			Housekeeping	ชาย	27	Yellow	Clear	1.030	6.0	Negative	Negative	0-1	0-1	0-1	ปกติ	ผลการตรวจปัสสาวะปกติ
202			Concierge	ชาย	22	Yellow	Clear	1.030	6.0	Negative	Negative	1-2	0-1	0-1	ปกติ	ผลการตรวจปัสสาวะปกติ
203			Housekeeping	หญิง	37	Yellow	Clear	1.030	6.0	Negative	Negative	2-3	0-1	1-2	ปกติ	ผลการตรวจปัสสาวะปกติ
204			Front Office	หญิง	22	Yellow	Clear	1.030	6.0	Negative	Negative	0-1	0-1	0-1	ปกติ	ผลการตรวจปัสสาวะปกติ
205			Kitchen	ชาย	27	Yellow	Clear	1.025	6.0	Negative	Negative	3-5	0-1	0-1	ผิดปกติ	ผลการตรวจปัสสาวะ พบเม็ดเลือดขาวในปัสสาวะ อาจเกิดจากการอักเสบของระบบทางเดินปัสสาวะ ถ้ามีอาการปัสสาวะขัดหรือปวดแหว มีไข้ ควรพบแพทย์
206			Front Office	หญิง	22	Yellow	Clear	1.025	6.5	Negative	Negative	5-10	0-1	1-2	ผิดปกติ	ผลการตรวจปัสสาวะ พบเม็ดเลือดขาวในปัสสาวะ อาจเกิดจากการอักเสบของระบบทางเดินปัสสาวะ ถ้ามีอาการปัสสาวะขัดหรือปวดแหว มีไข้ ควรพบแพทย์
207			Human Resources	หญิง	42	Yellow	Clear	1.030	6.0	Negative	Negative	2-3	3-5	1-2	ผิดปกติ	ผลการตรวจปัสสาวะ พบเม็ดเลือดแดงในปัสสาวะ อาจมีการอักเสบของระบบทางเดินปัสสาวะ หรือมีนิ่ว (ถ้าเป็นหญิงอาจป้อนประจำเดือน) แนะนำตรวจปัสสาวะซ้ำ
208			Food&Beverage	หญิง	21	Yellow	Clear	1.025	6.5	Negative	Negative	3-5	0-1	1-2	ผิดปกติ	ผลการตรวจปัสสาวะ พบเม็ดเลือดขาวในปัสสาวะ อาจเกิดจากการอักเสบของระบบทางเดินปัสสาวะ ถ้ามีอาการปัสสาวะขัดหรือปวดแหว มีไข้ ควรพบแพทย์
209			Finance & Accounting	หญิง	52	Yellow	Clear	1.025	6.5	Negative	Negative	0-1	0-1	0-1	ปกติ	ผลการตรวจปัสสาวะปกติ
210			Front Office	หญิง	23	Yellow	Clear	1.020	7.0	Negative	Negative	0-1	0-1	0-1	ปกติ	ผลการตรวจปัสสาวะปกติ
211			Housekeeping	หญิง	34	Yellow	Clear	1.015	7.0	Negative	Negative	0-1	0-1	0-1	ปกติ	ผลการตรวจปัสสาวะปกติ
212			Banquet	ชาย	32	Yellow	Clear	1.025	6.5	Negative	Negative	0-1	0-1	0-1	ปกติ	ผลการตรวจปัสสาวะปกติ

รายงานผลการตรวจความสมบูรณ์ของปัสสาวะ (UA)

ลำดับ	ลำดับ ที่ ตรวจ	ชื่อ - นามสกุล	แผนก	เพศ	อายุ	Urine Analysis									ผลตรวจ	สรุปผลการตรวจ
						Color	App.	SpGr	pH	Protein	Sugar	WBC	RBC	EPI		
213			Secutiry	ชาย	39	Yellow	Clear	1.015	6.5	Negative	Negative	0-1	0-1	0-1	ปกติ	ผลการตรวจปัสสาวะปกติ
214			Food&Beverage	หญิง	23	Yellow	Clear	1.030	6.0	Negative	Negative	0-1	0-1	0-1	ปกติ	ผลการตรวจปัสสาวะปกติ
215			Food&Beverage	ชาย	41	Yellow	Slightly Turbid	1.025	6.5	Negative	Negative	5-10	0-1	1-2	ผิดปกติ	ผลการตรวจปัสสาวะ พบเม็ดเลือดขาวในปัสสาวะ อาจเกิดจากการอักเสบของระบบทางเดินปัสสาวะ ถ้ามีอาการปัสสาวะขัดหรือปวดแวน มีไข้ ควรพบแพทย์
216			Housekeeping	ชาย	22	Yellow	Slightly Turbid	1.025	6.5	Negative	Negative	3-5	0-1	1-2	ผิดปกติ	ผลการตรวจปัสสาวะ พบเม็ดเลือดขาวในปัสสาวะ อาจเกิดจากการอักเสบของระบบทางเดินปัสสาวะ ถ้ามีอาการปัสสาวะขัดหรือปวดแวน มีไข้ ควรพบแพทย์
217			Finance & Accounting	หญิง	23	Yellow	Slightly Turbid	1.025	6.5	Negative	Negative	2-3	0-1	0-1	ปกติ	ผลการตรวจปัสสาวะปกติ
218			Front Office	หญิง	46	Yellow	Clear	1.025	6.5	Negative	Negative	3-5	0-1	0-1	ผิดปกติ	ผลการตรวจปัสสาวะ พบเม็ดเลือดขาวในปัสสาวะ อาจเกิดจากการอักเสบของระบบทางเดินปัสสาวะ ถ้ามีอาการปัสสาวะขัดหรือปวดแวน มีไข้ ควรพบแพทย์
219			Stewarding	หญิง	38	Yellow	Slightly Turbid	1.025	6.5	Negative	Negative	1-2	0-1	2-3	ปกติ	ผลการตรวจปัสสาวะปกติ
220			Housekeeping	หญิง	19	Yellow	Clear	1.030	6.0	Negative	Negative	2-3	2-3	1-2	ผิดปกติ	ผลการตรวจปัสสาวะ พบเม็ดเลือดแดงในปัสสาวะ อาจมีการอักเสบของระบบทางเดินปัสสาวะ หรือมีนิ่ว (ถ้าเป็นหญิงอาจปนเม็อนประจำเดือน) แนะนำตรวจปัสสาวะซ้ำ
221			Housekeeping	หญิง	18	Yellow	Clear	1.025	6.5	Negative	Negative	3-5	0-1	1-2	ผิดปกติ	ผลการตรวจปัสสาวะ พบเม็ดเลือดขาวในปัสสาวะ อาจเกิดจากการอักเสบของระบบทางเดินปัสสาวะ ถ้ามีอาการปัสสาวะขัดหรือปวดแวน มีไข้ ควรพบแพทย์
222			Front Office	ชาย	26	Yellow	Clear	1.030	6.0	Negative	Negative	0-1	0-1	0-1	ปกติ	ผลการตรวจปัสสาวะปกติ

รายงานผลการตรวจความสมบูรณ์ของปัสสาวะ (UA)

ลำดับ	ลำดับ ที่ ตรวจ	ชื่อ - นามสกุล	แผนก	เพศ	อายุ	Urine Analysis									ผลตรวจ	สรุปผลการตรวจ
						Color	App.	SpGr	pH	Protein	Sugar	WBC	RBC	EPI		
223			Reservation	หญิง	24	Yellow	Clear	1.020	6.5	Negative	Negative	0-1	0-1	0-1	ปกติ	ผลการตรวจปัสสาวะปกติ
224			Restaurant	หญิง	42	Yellow	Clear	1.030	6.0	Negative	Negative	3-5	0-1	0-1	ผิดปกติ	ผลการตรวจปัสสาวะ พบเม็ดเลือดขาวในปัสสาวะ อาจเกิดจากการอักเสบของระบบทางเดินปัสสาวะ ถ้ามีอาการปัสสาวะขัดหรือปวดแวน มีไข้ ควรพบแพทย์
225			Kitchen	หญิง	25	Yellow	Clear	1.030	6.5	Negative	Negative	0-1	0-1	0-1	ปกติ	ผลการตรวจปัสสาวะปกติ
226			Finance & Accounting	หญิง	25	Yellow	Clear	1.030	6.5	Negative	Negative	0-1	0-1	0-1	ปกติ	ผลการตรวจปัสสาวะปกติ
227			Concierge	ชาย	21	Yellow	Clear	1.030	6.5	Negative	Negative	0-1	0-1	0-1	ปกติ	ผลการตรวจปัสสาวะปกติ
228			Human Resources	ชาย	47	Yellow	Clear	1.030	6.0	Negative	Negative	0-1	0-1	0-1	ปกติ	ผลการตรวจปัสสาวะปกติ
229			Housekeeping	ชาย	37	Yellow	Clear	1.030	6.0	Negative	Negative	1-2	0-1	0-1	ปกติ	ผลการตรวจปัสสาวะปกติ
230			Housekeeping	ชาย	29	Yellow	Clear	1.030	6.0	Negative	Negative	0-1	0-1	0-1	ปกติ	ผลการตรวจปัสสาวะปกติ
231			Housekeeping	หญิง	43	Yellow	Clear	1.030	6.0	Negative	Negative	3-5	0-1	0-1	ผิดปกติ	ผลการตรวจปัสสาวะ พบเม็ดเลือดขาวในปัสสาวะ อาจเกิดจากการอักเสบของระบบทางเดินปัสสาวะ ถ้ามีอาการปัสสาวะขัดหรือปวดแวน มีไข้ ควรพบแพทย์
232			Concierge	ชาย	39	Yellow	Clear	1.015	6.5	Negative	Negative	1-2	0-1	0-1	ปกติ	ผลการตรวจปัสสาวะปกติ
233			Stewarding	ชาย	18	Yellow	Clear	1.015	7.5	Negative	Negative	0-1	0-1	0-1	ปกติ	ผลการตรวจปัสสาวะปกติ
234			Kitchen	ชาย	23	Yellow	Clear	1.015	8.0	Negative	Negative	0-1	0-1	0-1	ปกติ	ผลการตรวจปัสสาวะปกติ
235			Reservation	ชาย	25	Yellow	Clear	1.025	6.5	Negative	Negative	0-1	0-1	0-1	ปกติ	ผลการตรวจปัสสาวะปกติ
236			Front Office	ชาย	27	Yellow	Clear	1.020	6.5	Negative	Negative	0-1	0-1	0-1	ปกติ	ผลการตรวจปัสสาวะปกติ
237			Engineer	ชาย	31	Yellow	Clear	1.020	6.0	Negative	Negative	0-1	0-1	0-1	ปกติ	ผลการตรวจปัสสาวะปกติ
238			Front Office	หญิง	41	Yellow	Clear	1.015	6.5	Negative	Negative	1-2	2-3	1-2	ผิดปกติ	ผลการตรวจปัสสาวะ พบเม็ดเลือดแดงในปัสสาวะ อาจมีการอักเสบของระบบทางเดินปัสสาวะ หรือมีนิ่ว (ถ้าเป็นหญิงอาจปนเปื้อนประจำเดือน) แนะนำตรวจปัสสาวะซ้ำ

รายงานผลการตรวจความสมบูรณ์ของปัสสาวะ (UA)

ลำดับ	ลำดับ ที่ ตรวจ	ชื่อ - นามสกุล	แผนก	เพศ	อายุ	Urine Analysis									ผลตรวจ	สรุปผลการตรวจ
						Color	App.	SpGr	pH	Protein	Sugar	WBC	RBC	EPI		
239			Front Office	หญิง	35	Yellow	Clear	1.025	6.0	Negative	2+	1-2	0-1	1-2	ผิดปกติ	ผลการตรวจปัสสาวะ พบน้ำตาลในปัสสาวะ แนะนำพบแพทย์เพื่อตรวจหาสาเหตุต่อไป
240			Engineer	ชาย	49	Yellow	Clear	1.030	6.0	Negative	Negative	0-1	0-1	0-1	ปกติ	ผลการตรวจปัสสาวะปกติ
241			Housekeeping	หญิง	32	Yellow	Clear	1.030	6.0	Negative	2+	1-2	0-1	1-2	ผิดปกติ	ผลการตรวจปัสสาวะ พบน้ำตาลในปัสสาวะ แนะนำพบแพทย์เพื่อตรวจหาสาเหตุต่อไป
242			Executive Office	ชาย	60	Yellow	Clear	1.030	6.0	Negative	Negative	0-1	0-1	0-1	ปกติ	ผลการตรวจปัสสาวะปกติ
243			Kitchen	หญิง	38	Yellow	Clear	1.025	6.0	Negative	Negative	1-2	1-2	0-1	ผิดปกติ	ผลการตรวจปัสสาวะ พบเม็ดเลือดแดงในปัสสาวะ อาจมีการอักเสบของระบบทางเดินปัสสาวะ หรือมีนิ่ว (ถ้าเป็นหญิงอาจปนเปื้อนประจำเดือน) แนะนำตรวจปัสสาวะซ้ำ
244			Engineer	ชาย	38	Yellow	Clear	1.025	6.0	Negative	3+	1-2	0-1	0-1	ผิดปกติ	ผลการตรวจปัสสาวะ พบน้ำตาลในปัสสาวะ แนะนำพบแพทย์เพื่อตรวจหาสาเหตุต่อไป
245			Engineer	ชาย	30	Yellow	Clear	1.025	6.0	Negative	2+	1-2	0-1	0-1	ผิดปกติ	ผลการตรวจปัสสาวะ พบน้ำตาลในปัสสาวะ แนะนำพบแพทย์เพื่อตรวจหาสาเหตุต่อไป
246			Engineer	ชาย	54	Yellow	Clear	1.025	7.0	Negative	Negative	0-1	0-1	0-1	ปกติ	ผลการตรวจปัสสาวะปกติ
247			Stewarding	ชาย	36	Yellow	Clear	1.030	6.0	Negative	2+	1-2	0-1	1-2	ผิดปกติ	ผลการตรวจปัสสาวะ พบน้ำตาลในปัสสาวะ แนะนำพบแพทย์เพื่อตรวจหาสาเหตุต่อไป
248			Stewarding	ชาย	46	Yellow	Clear	1.010	6.5	Negative	Negative	0-1	0-1	0-1	ปกติ	ผลการตรวจปัสสาวะปกติ
249			Housekeeping	หญิง	43	Yellow	Clear	1.030	6.0	Negative	Negative	0-1	0-1	0-1	ปกติ	ผลการตรวจปัสสาวะปกติ
250			Housekeeping	หญิง	25	Yellow	Clear	1.030	6.0	Negative	Negative	0-1	0-1	0-1	ปกติ	ผลการตรวจปัสสาวะปกติ
251			Housekeeping	หญิง	28	Yellow	Clear	1.025	6.0	Negative	Negative	1-2	2-3	1-2	ผิดปกติ	ผลการตรวจปัสสาวะ พบเม็ดเลือดแดงในปัสสาวะ อาจมีการอักเสบของระบบทางเดินปัสสาวะ หรือมีนิ่ว (ถ้าเป็นหญิงอาจปนเปื้อนประจำเดือน) แนะนำตรวจปัสสาวะซ้ำ

รายงานผลการตรวจความสมบูรณ์ของปัสสาวะ (UA)

ลำดับ	ลำดับ ที่ ตรวจ	ชื่อ - นามสกุล	แผนก	เพศ	อายุ	Urine Analysis									ผลตรวจ	สรุปผลการตรวจ
						Color	App.	SpGr	pH	Protein	Sugar	WBC	RBC	EPI		
252			Finance & Accounting	ชาย	57	Yellow	Clear	1.020	6.0	Negative	2+	1-2	0-1	0-1	ผิดปกติ	ผลการตรวจปัสสาวะ พบน้ำตาลในปัสสาวะ แนะนำพบแพทย์เพื่อตรวจหาสาเหตุต่อไป
253			Concierge	ชาย	22	Yellow	Clear	1.030	6.5	Negative	Negative	0-1	0-1	0-1	ปกติ	ผลการตรวจปัสสาวะปกติ
254			Finance & Accounting	หญิง	33	Yellow	Clear	1.020	6.5	Negative	Negative	0-1	0-1	0-1	ปกติ	ผลการตรวจปัสสาวะปกติ
255			Food&Beverage	ชาย	28	Yellow	Clear	1.005	6.5	Negative	Negative	0-1	0-1	0-1	ปกติ	ผลการตรวจปัสสาวะปกติ
256			Housekeeping	หญิง	52	Yellow	Clear	1.010	6.5	Negative	Negative	0-1	0-1	0-1	ปกติ	ผลการตรวจปัสสาวะปกติ
257			Kitchen	ชาย	36	Yellow	Clear	1.025	6.5	Negative	Negative	0-1	0-1	0-1	ปกติ	ผลการตรวจปัสสาวะปกติ
258			Engineer	ชาย	29	Yellow	Clear	1.020	7.0	Negative	Negative	0-1	0-1	0-1	ปกติ	ผลการตรวจปัสสาวะปกติ
259			Engineer	ชาย	39	Yellow	Clear	1.030	6.5	Negative	Negative	0-1	0-1	0-1	ปกติ	ผลการตรวจปัสสาวะปกติ
260			Engineer	ชาย	53	Yellow	Clear	1.025	6.0	Negative	Negative	0-1	0-1	0-1	ปกติ	ผลการตรวจปัสสาวะปกติ

รายงานผลการตรวจความสมบูรณ์ของเม็ดเลือด (Completed Blood Count)

ลำดับ	ลำดับที่ตรวจ	ชื่อ - นามสกุล	แผนก	เพศ	อายุ	ความสมบูรณ์ของเม็ดเลือด (CBC)								ผลตรวจ	สรุปผลการตรวจ
						WBC. Cells/mm. (5.00-10.00*10 ³)	Hb. M(13-17)g/dl F(12-16)g/dl	Hct. M36-50% F34-43%	Plt. Count Cells/ mm. (140-400*10 ³)	Plt.S smear	Neut 40-75%	Lym. 20-45%	Eos. 0-7%		
1			Housekeeping	ชาย	57	4.95	16.5	47	243	Adequate	54	42	1	ผิดปกติ	ผลการตรวจความสมบูรณ์ของเม็ดเลือด พบจำนวนเม็ดเลือดขาวต่ำกว่าปกติ อาจเกิดจากติดเชื้อ เช่น หวัด เป็นต้น
2			Fitness	หญิง	34	9.70	13.3	40	290	Adequate	69	29	1	ปกติ	ผลการตรวจความสมบูรณ์ของเม็ดเลือดอยู่ในเกณฑ์ปกติ
3			Housekeeping	หญิง	56	5.88	12.6	39	357	Adequate	59	36	1	ปกติ	ผลการตรวจความสมบูรณ์ของเม็ดเลือดอยู่ในเกณฑ์ปกติ
4			Kitchen	หญิง	47	6.46	11.4	36	317	Adequate	45	48	3	ผิดปกติ	ผลการตรวจผลความสมบูรณ์ของเม็ดเลือด พบความเข้มข้นของเม็ดเลือดแดงต่ำกว่าปกติ แนะนำทานอาหารที่มีธาตุเหล็กสูง เช่น ผักใบเขียว พบค่า Lymphocyte สูงกว่าปกติ อาจเกิดจากการติดเชื้อไวรัส เช่น หวัด เป็นต้น
5			Food&Beverage	ชาย	43	8.65	13.8	42	206	Adequate	55	42	1	ปกติ	ผลการตรวจความสมบูรณ์ของเม็ดเลือดอยู่ในเกณฑ์ปกติ
6			Housekeeping	หญิง	31	10.82	11.3	35	434	Increased	58	36	2	ผิดปกติ	ผลการตรวจความสมบูรณ์ของเม็ดเลือด พบจำนวนเม็ดเลือดขาวสูงกว่าปกติ อาจเกิดจากติดเชื้อ หรือการอักเสบบริเวณใดๆ ของร่างกาย พบความเข้มข้นของเม็ดเลือดแดงต่ำกว่าปกติ แนะนำทานอาหารที่มีธาตุเหล็กสูง เช่น ผักใบเขียว
7			Housekeeping	ชาย	37	7.67	13.8	40	216	Adequate	58	38	2	ปกติ	ผลการตรวจความสมบูรณ์ของเม็ดเลือดอยู่ในเกณฑ์ปกติ
8			Banquet	ชาย	45	6.85	12.4	39	191	Adequate	51	42	5	ผิดปกติ	ผลการตรวจความสมบูรณ์ของเม็ดเลือด พบความเข้มข้นของเม็ดเลือดแดงต่ำกว่าปกติ แนะนำทานอาหารที่มีธาตุเหล็กสูง เช่น ผักใบเขียว

รายงานผลการตรวจความสมบูรณ์ของเม็ดเลือด (Completed Blood Count)

ลำดับ	ลำดับ ที่ ตรวจ	ชื่อ - นามสกุล	แผนก	เพศ	อายุ	ความสมบูรณ์ของเม็ดเลือด (CBC)								ผลตรวจ	สรุปผลการตรวจ
						WBC.	Hb.	Hct.	Plt. Count		Neut	Lym.	Eos.		
						Cells/mm. (5.00-10.00*10 ³)	M(13-17)g/dl F(12-16)g/dl	M36-50% F34-43%	Cells/ mm. (140-400*10 ³)	Plt.S smear	40-75%	20-45%	0-7%		
9			Engineer	ชาย	32	6.24	14.4	45	169	Adequate	63	30	5	ปกติ	ผลการตรวจความสมบูรณ์ของเม็ดเลือดอยู่ในเกณฑ์ปกติ
10			Engineer	ชาย	46	9.93	13.9	41	310	Adequate	53	43	2	ปกติ	ผลการตรวจความสมบูรณ์ของเม็ดเลือดอยู่ในเกณฑ์ปกติ
11			Housekeeping	หญิง	48	7.39	10.7	34	360	Adequate	53	30	3	ผิดปกติ	ผลการตรวจความสมบูรณ์ของเม็ดเลือด พบความเข้มข้นของเม็ดเลือดแดงต่ำกว่าปกติ แนะนำทานอาหารที่มีธาตุเหล็กสูง เช่น ผักใบเขียว
12			Housekeeping	ชาย	50	4.73	12.9	39	172	Adequate	55	31	3	ผิดปกติ	ผลการตรวจความสมบูรณ์ของเม็ดเลือด พบจำนวนเม็ดเลือดขาวต่ำกว่าปกติ อาจเกิดจากติดเชื้อ เช่น หวัด เป็นต้น พบความเข้มข้นของเม็ดเลือดแดงต่ำกว่าปกติ แนะนำทานอาหารที่มีธาตุเหล็กสูง เช่น ผักใบเขียว
13			Kitchen	ชาย	44	7.71	11.3	37	333	Adequate	57	31	3	ผิดปกติ	ผลการตรวจความสมบูรณ์ของเม็ดเลือด พบความเข้มข้นของเม็ดเลือดแดงต่ำกว่าปกติ แนะนำทานอาหารที่มีธาตุเหล็กสูง เช่น ผักใบเขียว
14			Engineer	ชาย	52	10.92	11.7	37	327	Adequate	57	33	2	ผิดปกติ	ผลการตรวจความสมบูรณ์ของเม็ดเลือด พบจำนวนเม็ดเลือดขาวสูงกว่าปกติ อาจเกิดจากติดเชื้อ หรือการอักเสบบริเวณใดๆ ของร่างกาย พบความเข้มข้นของเม็ดเลือดแดงต่ำกว่าปกติ แนะนำทานอาหารที่มีธาตุเหล็กสูง เช่น ผักใบเขียว
15			Food&Beverage	ชาย	47	7.35	12.3	37	398	Adequate	48	42	4	ผิดปกติ	ผลการตรวจความสมบูรณ์ของเม็ดเลือด พบความเข้มข้นของเม็ดเลือดแดงต่ำกว่าปกติ แนะนำทานอาหารที่มีธาตุเหล็กสูง เช่น ผักใบเขียว

รายงานผลการตรวจความสมบูรณ์ของเม็ดเลือด (Completed Blood Count)

ลำดับ	ลำดับ ที่ ตรวจ	ชื่อ - นามสกุล	แผนก	เพศ	อายุ	ความสมบูรณ์ของเม็ดเลือด (CBC)								ผลตรวจ	สรุปผลการตรวจ
						WBC. Cells/mm. (5.00-10.00*10 ³)	Hb. M(13-17)g/dl F(12-16)g/dl	Hct. M36-50% F34-43%	Plt. Count Cells/ mm. (140-400*10 ³)	Plt.Smear	Neut 40-75%	Lym. 20-45%	Eos. 0-7%		
16			Housekeeping	หญิง	42	6.90	11.3	36	296	Adequate	58	32	5	ผิดปกติ	ผลการตรวจความสมบูรณ์ของเม็ดเลือด พบความเข้มข้นของเม็ดเลือดแดงต่ำกว่าปกติ แนะนำทานอาหารที่มีธาตุเหล็กสูง เช่น ผักใบเขียว
17			Housekeeping	หญิง	61	7.60	11.5	37	343	Adequate	44	43	6	ผิดปกติ	ผลการตรวจความสมบูรณ์ของเม็ดเลือด พบความเข้มข้นของเม็ดเลือดแดงต่ำกว่าปกติ แนะนำทานอาหารที่มีธาตุเหล็กสูง เช่น ผักใบเขียว
18			Housekeeping	หญิง	57	7.69	10.0	30	266	Adequate	51	41	2	ผิดปกติ	ผลการตรวจความสมบูรณ์ของเม็ดเลือด พบความเข้มข้นของเม็ดเลือดแดงต่ำกว่าปกติ แนะนำทานอาหารที่มีธาตุเหล็กสูง เช่น ผักใบเขียว
19			Finance & Accounting	ชาย	36	7.77	14.5	43	275	Adequate	50	35	7	ปกติ	ผลการตรวจความสมบูรณ์ของเม็ดเลือดอยู่ในเกณฑ์ปกติ
20			Housekeeping	ชาย	51	9.06	12.5	38	261	Adequate	61	29	3	ผิดปกติ	ผลการตรวจความสมบูรณ์ของเม็ดเลือด พบความเข้มข้นของเม็ดเลือดแดงต่ำกว่าปกติ แนะนำทานอาหารที่มีธาตุเหล็กสูง เช่น ผักใบเขียว
21			Housekeeping	หญิง	42	6.78	12.7	38	286	Adequate	57	41	1	ปกติ	ผลการตรวจความสมบูรณ์ของเม็ดเลือดอยู่ในเกณฑ์ปกติ
22			Concierge	ชาย	36	6.58	14.5	43	183	Adequate	57	33	3	ปกติ	ผลการตรวจความสมบูรณ์ของเม็ดเลือดอยู่ในเกณฑ์ปกติ

รายงานผลการตรวจความสมบูรณ์ของเม็ดเลือด (Completed Blood Count)

ลำดับ ลำดับ ที่ ตรวจ	ลำดับ ที่ ตรวจ	ชื่อ - นามสกุล	แผนก	เพศ	อายุ	ความสมบูรณ์ของเม็ดเลือด (CBC)								ผลตรวจ	สรุปผลการตรวจ
						WBC.	Hb.	Hct.	Plt. Count		Neut	Lym.	Eos.		
						Cells/mm. (5.00-10.00*10 ³)	M(13-17)g/dl F(12-16)g/dl	M36-50% F34-43%	Cells/ mm. (140-400*10 ³)	Plt.Smear	40-75%	20-45%	0-7%		
23			Kitchen	หญิง	49	12.42	11.7	35	380	Adequate	55	26	15	ผิดปกติ	ผลการตรวจความสมบูรณ์ของเม็ดเลือด พบจำนวนเม็ดเลือดขาวสูงกว่าปกติ อาจเกิดจากการติดเชื้อ หรือการอักเสบบริเวณใดๆ ของร่างกาย พบความเข้มข้นของเม็ดเลือดแดงต่ำกว่าปกติ แนะนำทานอาหารที่มีธาตุเหล็กสูง เช่น ผักใบเขียว พบค่า Eosinophil สูงกว่าปกติ อาจเกิดจากภาวะภูมิแพ้หรือมีพยาธิ แนะนำตรวจอุจจาระเพิ่ม
24			Finance & Accounting	หญิง	58	5.03	13.9	41	247	Adequate	40	58	0	ผิดปกติ	ผลการตรวจความสมบูรณ์ของเม็ดเลือด พบค่า Lymphocyte สูงกว่าปกติ อาจเกิดจากการติดเชื้อไวรัส เช่น หวัด เป็นต้น
25			Kitchen	หญิง	51	10.30	14.1	43	174	Adequate	64	33	2	ผิดปกติ	ผลการตรวจความสมบูรณ์ของเม็ดเลือด พบจำนวนเม็ดเลือดขาวสูงกว่าปกติ อาจเกิดจากการติดเชื้อ หรือการอักเสบบริเวณใดๆ ของร่างกาย
26			Engineer	ชาย	49	7.00	14.2	42	166	Adequate	51	41	5	ปกติ	ผลการตรวจความสมบูรณ์ของเม็ดเลือดอยู่ในเกณฑ์ปกติ
27			Concierge	ชาย	31	5.72	15.7	47	197	Adequate	45	51	2	ผิดปกติ	ผลการตรวจความสมบูรณ์ของเม็ดเลือด พบค่า Lymphocyte สูงกว่าปกติ อาจเกิดจากการติดเชื้อไวรัส เช่น หวัด เป็นต้น
28			Food&Beverage	หญิง	33	7.52	13.2	40	275	Adequate	42	55	1	ผิดปกติ	ผลการตรวจความสมบูรณ์ของเม็ดเลือด พบค่า Lymphocyte สูงกว่าปกติ อาจเกิดจากการติดเชื้อไวรัส เช่น หวัด เป็นต้น

รายงานผลการตรวจความสมบูรณ์ของเม็ดเลือด (Completed Blood Count)

ลำดับ	ลำดับที่ตรวจ	ชื่อ - นามสกุล	แผนก	เพศ	อายุ	ความสมบูรณ์ของเม็ดเลือด (CBC)								ผลตรวจ	สรุปผลการตรวจ
						WBC. Cells/mm. (5.00-10.00*10 ³)	Hb. M(13-17)g/dl F(12-16)g/dl	Hct. M38-50% F34-43%	Plt. Count Cells/ mm. (140-400*10 ³)	Plt.S smear	Neut 40-75%	Lym. 20-45%	Eos. 0-7%		
29			Stewarding	ชาย	64	12.34	12.5	38	275	Adequate	63	32	3	ผิดปกติ	ผลการตรวจความสมบูรณ์ของเม็ดเลือด พบจำนวนเม็ดเลือดขาวสูงกว่าปกติ อาจเกิดจากติดเชื้อ หรือการอักเสบบริเวณใดๆ ของร่างกาย พบความเข้มข้นของเม็ดเลือดแดงต่ำกว่าปกติ แนะนำทานอาหารที่มีธาตุเหล็กสูง เช่น ผักใบเขียว
30			Food&Beverage	หญิง	45	8.15	13.3	40	256	Adequate	60	37	1	ปกติ	ผลการตรวจความสมบูรณ์ของเม็ดเลือดอยู่ในเกณฑ์ปกติ
31			Housekeeping	หญิง	37	8.97	12.8	38	263	Adequate	61	33	2	ปกติ	ผลการตรวจความสมบูรณ์ของเม็ดเลือดอยู่ในเกณฑ์ปกติ
32			Fitness	หญิง	27	7.19	12.4	37	302	Adequate	50	42	1	ปกติ	ผลการตรวจความสมบูรณ์ของเม็ดเลือดอยู่ในเกณฑ์ปกติ
33			Housekeeping	หญิง	55	9.61	10.7	32	422	Increased	59	29	5	ผิดปกติ	ผลการตรวจความสมบูรณ์ของเม็ดเลือด พบความเข้มข้นของเม็ดเลือดแดงต่ำกว่าปกติ แนะนำทานอาหารที่มีธาตุเหล็กสูง เช่น ผักใบเขียว
34			Kitchen	หญิง	26	9.08	11.7	38	363	Adequate	61	31	2	ผิดปกติ	ผลการตรวจความสมบูรณ์ของเม็ดเลือด พบความเข้มข้นของเม็ดเลือดแดงต่ำกว่าปกติ แนะนำทานอาหารที่มีธาตุเหล็กสูง เช่น ผักใบเขียว
35			Finance & Accounting	หญิง	46	8.85	11.6	35	344	Adequate	54	39	2	ผิดปกติ	ผลการตรวจความสมบูรณ์ของเม็ดเลือด พบความเข้มข้นของเม็ดเลือดแดงต่ำกว่าปกติ แนะนำทานอาหารที่มีธาตุเหล็กสูง เช่น ผักใบเขียว
36			Concierge	ชาย	33	10.90	13.7	44	209	Adequate	53	34	3	ผิดปกติ	ผลการตรวจความสมบูรณ์ของเม็ดเลือด พบจำนวนเม็ดเลือดขาวสูงกว่าปกติ อาจเกิดจากติดเชื้อ หรือการอักเสบบริเวณใดๆ ของร่างกาย

รายงานผลการตรวจความสมบูรณ์ของเม็ดเลือด (Completed Blood Count)

ลำดับ	ลำดับ ที่ ตรวจ	ชื่อ - นามสกุล	แผนก	เพศ	อายุ	ความสมบูรณ์ของเม็ดเลือด (CBC)								ผลตรวจ	สรุปผลการตรวจ
						WBC. Cells/mm. (5.00-10.00*10 ³)	Hb. M(13-17)g/dl F(12-16)g/dl	Hct. M36-50% F34-43%	Plt. Count Cells/ mm. (140-400*10 ³)	Plt.Smear	Neut 40-75%	Lym. 20-45%	Eos. 0-7%		
37			Housekeeping	หญิง	53	7.80	11.2	34	344	Adequate	41	51	3	ผิดปกติ	ผลการตรวจความสมบูรณ์ของเม็ดเลือด พบความเข้มข้นของเม็ดเลือดแดงต่ำกว่าปกติ แนะนำทานอาหารที่มีธาตุเหล็กสูง เช่น ผักใบเขียว พบค่า Lymphocyte สูงกว่าปกติ อาจเกิดจากการติดเชื้อไวรัส เช่น หวัด เป็นต้น
38			Housekeeping	หญิง	43	7.69	12.6	38	356	Adequate	57	35	2	ปกติ	ผลการตรวจความสมบูรณ์ของเม็ดเลือดอยู่ในเกณฑ์ปกติ
39			Finance & Accounting	ชาย	26	7.54	14.6	43	207	Adequate	53	38	2	ปกติ	ผลการตรวจความสมบูรณ์ของเม็ดเลือดอยู่ในเกณฑ์ปกติ
40			Kitchen	หญิง	56	6.49	12.2	36	265	Adequate	47	44	2	ปกติ	ผลการตรวจความสมบูรณ์ของเม็ดเลือดอยู่ในเกณฑ์ปกติ
41			Engineer	ชาย	30	8.36	15.5	46	344	Adequate	58	39	2	ปกติ	ผลการตรวจความสมบูรณ์ของเม็ดเลือดอยู่ในเกณฑ์ปกติ
42			Stewarding	หญิง	46	6.48	11.8	35	225	Adequate	51	47	1	ผิดปกติ	ผลการตรวจความสมบูรณ์ของเม็ดเลือด พบความเข้มข้นของเม็ดเลือดแดงต่ำกว่าปกติ แนะนำทานอาหารที่มีธาตุเหล็กสูง เช่น ผักใบเขียว พบค่า Lymphocyte สูงกว่าปกติ อาจเกิดจากการติดเชื้อไวรัส เช่น หวัด เป็นต้น
43			Stewarding	หญิง	56	7.84	11.9	35	380	Adequate	57	35	3	ผิดปกติ	ผลการตรวจความสมบูรณ์ของเม็ดเลือด พบความเข้มข้นของเม็ดเลือดแดงต่ำกว่าปกติ แนะนำทานอาหารที่มีธาตุเหล็กสูง เช่น ผักใบเขียว
44			Store	ชาย	32	5.86	13.7	42	214	Adequate	59	38	2	ปกติ	ผลการตรวจความสมบูรณ์ของเม็ดเลือดอยู่ในเกณฑ์ปกติ

รายงานผลการตรวจความสมบูรณ์ของเม็ดเลือด (Completed Blood Count)

ลำดับ	ลำดับ ที่ ตรวจ	ชื่อ - นามสกุล	แผนก	เพศ	อายุ	ความสมบูรณ์ของเม็ดเลือด (CBC)								ผลตรวจ	สรุปผลการตรวจ
						WBC.	Hb.	Hct.	Plt. Count		Neut	Lym.	Eos.		
						Cells/mm. (5.00-10.00*10 ³)	M(13-17)g/dl F(12-16)g/dl	M36-50% F34-43%	Cells/ mm. (140-400*10 ³)	Plt.Smear	40-75%	20-45%	0-7%		
45			Engineer	ชาย	61	6.99	14.1	40	268	Adequate	45	40	8	ผิดปกติ	ผลการตรวจความสมบูรณ์ของเม็ดเลือด พบค่า Eosinophil สูงกว่าปกติ อาจเกิดจากภาวะภูมิแพ้หรือมีพยาธิ แนะนำตรวจอุจจาระเพิ่ม
46			Housekeeping	หญิง	62	6.98	11.2	34	301	Adequate	53	44	2	ผิดปกติ	ผลการตรวจความสมบูรณ์ของเม็ดเลือด พบความเข้มข้นของเม็ดเลือดแดงต่ำกว่าปกติ แนะนำทานอาหารที่มีธาตุเหล็กสูง เช่น ผักใบเขียว
47			Human Resources	ชาย	63	6.45	14.8	44	232	Adequate	72	26	1	ปกติ	ผลการตรวจความสมบูรณ์ของเม็ดเลือดอยู่ในเกณฑ์ปกติ
48			Finance & Accounting	ชาย	44	6.36	12.7	37	285	Adequate	51	37	4	ผิดปกติ	ผลการตรวจความสมบูรณ์ของเม็ดเลือด พบความเข้มข้นของเม็ดเลือดแดงต่ำกว่าปกติ แนะนำทานอาหารที่มีธาตุเหล็กสูง เช่น ผักใบเขียว
49			Human Resources	หญิง	48	10.47	12.2	38	386	Adequate	69	23	4	ผิดปกติ	ผลการตรวจความสมบูรณ์ของเม็ดเลือด พบจำนวนเม็ดเลือดขาวสูงกว่าปกติ อาจเกิดจากการติดเชื้อ หรือการอักเสบบริเวณใดๆ ของร่างกาย
50			Finance & Accounting	หญิง	54	5.67	13.0	39	280	Adequate	64	34	1	ปกติ	ผลการตรวจความสมบูรณ์ของเม็ดเลือดอยู่ในเกณฑ์ปกติ
51			Executive Office	ชาย	48	5.52	14.4	43	332	Adequate	56	42	1	ปกติ	ผลการตรวจความสมบูรณ์ของเม็ดเลือดอยู่ในเกณฑ์ปกติ
52			Sales&Marketing	หญิง	45	6.20	12.4	37	368	Adequate	48	50	1	ผิดปกติ	ผลการตรวจความสมบูรณ์ของเม็ดเลือด พบค่า Lymphocyte สูงกว่าปกติ อาจเกิดจากการติดเชื้อไวรัส เช่น หวัด เป็นต้น
53			Sales&Marketing	หญิง	43	8.47	12.3	36	322	Adequate	56	37	3	ปกติ	ผลการตรวจความสมบูรณ์ของเม็ดเลือดอยู่ในเกณฑ์ปกติ

รายงานผลการตรวจความสมบูรณ์ของเม็ดเลือด (Completed Blood Count)

ลำดับ	ลำดับ ที่ ตรวจ	ชื่อ - นามสกุล	แผนก	เพศ	อายุ	ความสมบูรณ์ของเม็ดเลือด (CBC)								ผลตรวจ	สรุปผลการตรวจ
						WBC. Cells/mm. (5.00-10.00*10 ³)	Hb. M(13-17)g/dl F(12-16)g/dl	Hct. M36-50% F34-43%	Plt. Count Cells/ mm. (140-400*10 ³)	Plt.Smear	Neut 40-75%	Lym. 20-45%	Eos. 0-7%		
54			Store	ชาย	56	4.71	13.3	39	170	Adequate	31	56	5	ผิดปกติ	ผลการตรวจความสมบูรณ์ของเม็ดเลือด พบจำนวนเม็ดเลือดขาวต่ำกว่าปกติ อาจเกิดจากการติดเชื้อ เช่น หวัด เป็นต้น พบค่า Lymphocyte สูงกว่าปกติ อาจเกิดจากการติดเชื้อไวรัส เช่น หวัด เป็นต้น
55			Finance & Accounting	หญิง	54	10.31	13.8	41	346	Adequate	60	37	2	ผิดปกติ	ผลการตรวจความสมบูรณ์ของเม็ดเลือด พบจำนวนเม็ดเลือดขาวสูงกว่าปกติ อาจเกิดจากการติดเชื้อ หรือการอักเสบบริเวณใดๆ ของร่างกาย
56			Information Technology	ชาย	44	7.26	15.2	45	158	Adequate	62	35	2	ปกติ	ผลการตรวจความสมบูรณ์ของเม็ดเลือดอยู่ในเกณฑ์ปกติ
57			Housekeeping	หญิง	38	6.22	12.0	38	275	Adequate	42	51	5	ผิดปกติ	ผลการตรวจความสมบูรณ์ของเม็ดเลือด พบค่า Lymphocyte สูงกว่าปกติ อาจเกิดจากการติดเชื้อไวรัส เช่น หวัด เป็นต้น
58			Sales&Marketing	หญิง	51	9.39	13.4	41	304	Adequate	64	29	5	ปกติ	ผลการตรวจความสมบูรณ์ของเม็ดเลือดอยู่ในเกณฑ์ปกติ
59			Housekeeping	ชาย	45	10.37	14.9	45	282	Adequate	64	33	1	ผิดปกติ	ผลการตรวจความสมบูรณ์ของเม็ดเลือด พบจำนวนเม็ดเลือดขาวสูงกว่าปกติ อาจเกิดจากการติดเชื้อ หรือการอักเสบบริเวณใดๆ ของร่างกาย
60			Banquet	ชาย	34	6.04	15.0	46	146	Adequate	52	43	4	ปกติ	ผลการตรวจความสมบูรณ์ของเม็ดเลือดอยู่ในเกณฑ์ปกติ
61			Engineer	ชาย	37	6.77	12.3	39	299	Adequate	48	44	7	ผิดปกติ	ผลการตรวจความสมบูรณ์ของเม็ดเลือด พบความเข้มข้นของเม็ดเลือดแดงต่ำกว่าปกติ แนะนำทานอาหารที่มีธาตุเหล็กสูง เช่น ผักใบเขียว
62			Food&Beverage	ชาย	25	7.57	15.1	46	193	Adequate	53	44	2	ปกติ	ผลการตรวจความสมบูรณ์ของเม็ดเลือดอยู่ในเกณฑ์ปกติ

รายงานผลการตรวจความสมบูรณ์ของเม็ดเลือด (Completed Blood Count)

ลำดับ	ลำดับ ที่ ตรวจ	ชื่อ - นามสกุล	แผนก	เพศ	อายุ	ความสมบูรณ์ของเม็ดเลือด (CBC)								ผลตรวจ	สรุปผลการตรวจ
						WBC. Cells/mm. (5.00-10.00*10 ³)	Hb. M(13-17)g/dl F(12-16)g/dl	Hct. M36-50% F34-43%	Plt. Count Cells/ mm. (140-400*10 ³)		Neut 40-75%	Lym. 20-45%	Eos. 0-7%		
63			Housekeeping	หญิง	50	6.58	11.5	34	194	Adequate	58	35	1	ผิดปกติ	ผลการตรวจความสมบูรณ์ของเม็ดเลือด พบความเข้มข้นของเม็ดเลือดแดงต่ำกว่าปกติ แนะนำทานอาหารที่มีธาตุเหล็กสูง เช่น ผักใบเขียว
64			Banquet	ชาย	52	7.85	11.7	36	265	Adequate	51	46	1	ผิดปกติ	ผลการตรวจความสมบูรณ์ของเม็ดเลือด พบความเข้มข้นของเม็ดเลือดแดงต่ำกว่าปกติ แนะนำทานอาหารที่มีธาตุเหล็กสูง เช่น ผักใบเขียว พบค่า Lymphocyte สูงกว่าปกติ อาจเกิดจากการติดเชื้อไวรัส เช่น หวัด เป็นต้น
65			Kitchen	ชาย	43	7.12	15.8	47	243	Adequate	66	32	1	ปกติ	ผลการตรวจความสมบูรณ์ของเม็ดเลือดอยู่ในเกณฑ์ปกติ
66			Concierge	ชาย	35	4.56	15.2	45	213	Adequate	36	61	2	ผิดปกติ	ผลการตรวจความสมบูรณ์ของเม็ดเลือด พบจำนวนเม็ดเลือดขาวต่ำกว่าปกติ อาจเกิดจากการติดเชื้อ เช่น หวัด เป็นต้น พบค่า Lymphocyte สูงกว่าปกติ อาจเกิดจากการติดเชื้อไวรัส เช่น หวัด เป็นต้น
67			Finance & Accounting	หญิง	57	7.17	12.9	37	264	Adequate	54	43	2	ปกติ	ผลการตรวจความสมบูรณ์ของเม็ดเลือดอยู่ในเกณฑ์ปกติ
68			Housekeeping	หญิง	43	5.87	13.0	38	323	Adequate	56	42	2	ปกติ	ผลการตรวจความสมบูรณ์ของเม็ดเลือดอยู่ในเกณฑ์ปกติ
69			Housekeeping	หญิง	33	5.90	12.2	40	140	Adequate	53	45	1	ปกติ	ผลการตรวจความสมบูรณ์ของเม็ดเลือดอยู่ในเกณฑ์ปกติ
70			Housekeeping	หญิง	25	10.50	13.7	40	303	Adequate	52	40	2	ผิดปกติ	ผลการตรวจความสมบูรณ์ของเม็ดเลือด พบจำนวนเม็ดเลือดขาวสูงกว่าปกติ อาจเกิดจากการติดเชื้อ หรือการอักเสบบริเวณใดๆ ของร่างกาย
71			Housekeeping	ชาย	37	7.79	16.0	48	253	Adequate	55	43	1	ปกติ	ผลการตรวจความสมบูรณ์ของเม็ดเลือดอยู่ในเกณฑ์ปกติ

รายงานผลการตรวจความสมบูรณ์ของเม็ดเลือด (Completed Blood Count)

ลำดับ	ลำดับ ที่ ตรวจ	ชื่อ - นามสกุล	แผนก	เพศ	อายุ	ความสมบูรณ์ของเม็ดเลือด (CBC)								ผลตรวจ	สรุปผลการตรวจ
						WBC. Cells/mm. (5.00-10.00*10 ³)	Hb. M(13-17)g/dl F(12-16)g/dl	Hct. M36-50% F34-43%	Plt. Count Cells/ mm. (140-400*10 ³)	Plt.Smear	Neut 40-75%	Lym. 20-45%	Eos. 0-7%		
72			Housekeeping	หญิง	33	8.57	13.0	39	290	Adequate	54	43	2	ปกติ	ผลการตรวจความสมบูรณ์ของเม็ดเลือดอยู่ในเกณฑ์ปกติ
73			Kitchen	ชาย	53	6.07	14.6	44	230	Adequate	59	35	1	ปกติ	ผลการตรวจความสมบูรณ์ของเม็ดเลือดอยู่ในเกณฑ์ปกติ
74			Housekeeping	ชาย	19	4.48	14.6	46	188	Adequate	52	46	1	ผิดปกติ	ผลการตรวจความสมบูรณ์ของเม็ดเลือด พบจำนวนเม็ดเลือดขาวต่ำกว่าปกติ อาจเกิดจากการติดเชื้อ เช่น หวัด เป็นต้น พบค่า Lymphocyte สูงกว่าปกติ อาจเกิดจากการติดเชื้อไวรัส เช่น หวัด เป็นต้น
75			Housekeeping	หญิง	36	6.26	11.9	35	270	Adequate	58	39	1	ผิดปกติ	ผลการตรวจความสมบูรณ์ของเม็ดเลือด พบความเข้มข้นของเม็ดเลือดแดงต่ำกว่าปกติ แนะนำทานอาหารที่มีธาตุเหล็กสูง เช่น ผักใบเขียว
76			Housekeeping	หญิง	28	5.90	12.3	36	232	Adequate	54	43	1	ปกติ	ผลการตรวจความสมบูรณ์ของเม็ดเลือดอยู่ในเกณฑ์ปกติ
77			Housekeeping	หญิง	40	9.41	11.6	34	391	Adequate	58	40	1	ผิดปกติ	ผลการตรวจความสมบูรณ์ของเม็ดเลือด พบความเข้มข้นของเม็ดเลือดแดงต่ำกว่าปกติ แนะนำทานอาหารที่มีธาตุเหล็กสูง เช่น ผักใบเขียว
78			Housekeeping	หญิง	25	5.68	12.3	37	245	Adequate	63	32	1	ปกติ	ผลการตรวจความสมบูรณ์ของเม็ดเลือดอยู่ในเกณฑ์ปกติ
79			Housekeeping	หญิง	37	6.10	11.2	35	242	Adequate	48	49	2	ผิดปกติ	ผลการตรวจความสมบูรณ์ของเม็ดเลือด พบความเข้มข้นของเม็ดเลือดแดงต่ำกว่าปกติ แนะนำทานอาหารที่มีธาตุเหล็กสูง เช่น ผักใบเขียว พบค่า Lymphocyte สูงกว่าปกติ อาจเกิดจากการติดเชื้อไวรัส เช่น หวัด เป็นต้น
80			Kitchen	ชาย	45	6.68	14.9	46	149	Adequate	65	32	1	ปกติ	ผลการตรวจความสมบูรณ์ของเม็ดเลือดอยู่ในเกณฑ์ปกติ

รายงานผลการตรวจความสมบูรณ์ของเม็ดเลือด (Completed Blood Count)

ลำดับ	ลำดับ ที่ ตรวจ	ชื่อ - นามสกุล	แผนก	เพศ	อายุ	ความสมบูรณ์ของเม็ดเลือด (CBC)								ผลตรวจ	สรุปผลการตรวจ
						WBC.	Hb.	Hct.	Plt. Count		Neut	Lym.	Eos.		
						Cells/mm. (5.00-10.00*10 ³)	M(13-17)g/dl F(12-16)g/dl	M36-50% F34-43%	Cells/ mm. (140-400*10 ³)	Plt.Smeat	40-75%	20-45%	0-7%		
81			Fitness	ชาย	52	7.66	14.8	44	235	Adequate	46	48	2	ผิดปกติ	ผลการตรวจความสมบูรณ์ของเม็ดเลือด พบค่า Lymphocyte สูงกว่าปกติ อาจเกิดจากการติดเชื้อไวรัส เช่น หวัด เป็นต้น
82			Food&Beverage	หญิง	21	10.33	12.7	37	268	Adequate	66	32	1	ผิดปกติ	ผลการตรวจความสมบูรณ์ของเม็ดเลือด พบจำนวนเม็ดเลือดขาวสูงกว่าปกติ อาจเกิดจากการติดเชื้อ หรือการอักเสบบริเวณใดๆ ของร่างกาย
83			Graphic	ชาย	37	6.57	14.2	42	247	Adequate	50	47	2	ผิดปกติ	ผลการตรวจความสมบูรณ์ของเม็ดเลือด พบค่า Lymphocyte สูงกว่าปกติ อาจเกิดจากการติดเชื้อไวรัส เช่น หวัด เป็นต้น
84			Finance & Accounting	หญิง	45	4.57	8.8	29	247	Adequate	42	56	1	ผิดปกติ	ผลการตรวจความสมบูรณ์ของเม็ดเลือด พบจำนวนเม็ดเลือดขาวต่ำกว่าปกติ อาจเกิดจากการติดเชื้อ เช่น หวัด เป็นต้น พบความเข้มข้นของเม็ดเลือดแดงต่ำกว่าปกติ แนะนำทานอาหารที่มีธาตุเหล็กสูง เช่น ผักใบเขียว พบค่า Lymphocyte สูงกว่าปกติ อาจเกิดจากการติดเชื้อไวรัส เช่น หวัด เป็นต้น
85			Housekeeping	หญิง	25	6.46	12.6	38	230	Adequate	52	45	2	ปกติ	ผลการตรวจความสมบูรณ์ของเม็ดเลือดอยู่ในเกณฑ์ปกติ
86			Stewarding	หญิง	50	9.81	11.8	35	223	Adequate	65	33	1	ผิดปกติ	ผลการตรวจความสมบูรณ์ของเม็ดเลือด พบความเข้มข้นของเม็ดเลือดแดงต่ำกว่าปกติ แนะนำทานอาหารที่มีธาตุเหล็กสูง เช่น ผักใบเขียว

รายงานผลการตรวจความสมบูรณ์ของเม็ดเลือด (Completed Blood Count)

ลำดับ ลำดับ ที่ ตรวจ	ลำดับ ที่ ตรวจ	ชื่อ - นามสกุล	แผนก	เพศ	อายุ	ความสมบูรณ์ของเม็ดเลือด (CBC)								ผลตรวจ	สรุปผลการตรวจ
						WBC. Cells/mm. (5.00-10.00*10 ³)	Hb. M(13-17)g/dl F(12-16)g/dl	Hct. M36-50% F34-43%	Plt. Count Cells/ mm. (140-400*10 ³)	Plt.S smear	Neut 40-75%	Lym. 20-45%	Eos. 0-7%		
87			Stewarding	ชาย	23	7.32	14.9	45	289	Adequate	51	46	2	ผิดปกติ	ผลการตรวจความสมบูรณ์ของเม็ดเลือด พบค่า Lymphocyte สูงกว่าปกติ อาจเกิดจากการติดเชื้อไวรัส เช่น หวัด เป็นต้น
88			Stewarding	หญิง	40	4.89	13.6	43	143	Adequate	51	48	0	ผิดปกติ	ผลการตรวจความสมบูรณ์ของเม็ดเลือด พบจำนวนเม็ดเลือดขาวต่ำกว่าปกติ อาจเกิดจากการติดเชื้อ เช่น หวัด เป็นต้น พบค่า Lymphocyte สูงกว่าปกติ อาจเกิดจากการติดเชื้อไวรัส เช่น หวัด เป็นต้น
89			Kitchen	ชาย	36	9.03	15.3	46	248	Adequate	55	30	10	ผิดปกติ	ผลการตรวจความสมบูรณ์ของเม็ดเลือด พบค่า Eosinophil สูงกว่าปกติ อาจเกิดจากภาวะภูมิแพ้หรือมีพยาธิ แนะนำตรวจอุจจาระเพิ่ม
90			Housekeeping	ชาย	23	9.74	14.4	42	251	Adequate	40	48	5	ผิดปกติ	ผลการตรวจความสมบูรณ์ของเม็ดเลือด พบค่า Lymphocyte สูงกว่าปกติ อาจเกิดจากการติดเชื้อไวรัส เช่น หวัด เป็นต้น
91			Banquet	ชาย	30	5.16	13.0	42	335	Adequate	56	39	2	ปกติ	ผลการตรวจความสมบูรณ์ของเม็ดเลือดอยู่ในเกณฑ์ปกติ
92			Stewarding	ชาย	21	6.19	13.7	42	157	Adequate	45	48	4	ผิดปกติ	ผลการตรวจความสมบูรณ์ของเม็ดเลือด พบค่า Lymphocyte สูงกว่าปกติ อาจเกิดจากการติดเชื้อไวรัส เช่น หวัด เป็นต้น
93			Engineer	ชาย	27	6.16	15.9	47	230	Adequate	45	46	7	ผิดปกติ	ผลการตรวจความสมบูรณ์ของเม็ดเลือด พบค่า Lymphocyte สูงกว่าปกติ อาจเกิดจากการติดเชื้อไวรัส เช่น หวัด เป็นต้น
94			Engineer	ชาย	19	8.37	15.1	44	219	Adequate	53	43	3	ปกติ	ผลการตรวจความสมบูรณ์ของเม็ดเลือดอยู่ในเกณฑ์ปกติ

รายงานผลการตรวจความสมบูรณ์ของเม็ดเลือด (Completed Blood Count)

ลำดับ	ลำดับที่ตรวจ	ชื่อ - นามสกุล	แผนก	เพศ	อายุ	ความสมบูรณ์ของเม็ดเลือด (CBC)								ผลตรวจ	สรุปผลการตรวจ
						WBC.	Hb.	Hct.	Plt. Count		Neut	Lym.	Eos.		
						Cells/mm. (5.00-10.00*10 ³)	M(13-17)g/dl F(12-16)g/dl	M36-50% F34-43%	Cells/ mm. (140-400*10 ³)	Plt.S smear	40-75%	20-45%	0-7%		
95			Engineer	ชาย	24	7.24	12.9	40	214	Adequate	49	47	3	ผิดปกติ	ผลการตรวจความสมบูรณ์ของเม็ดเลือด พบความเข้มข้นของเม็ดเลือดแดงต่ำกว่าปกติ แนะนำทานอาหารที่มีธาตุเหล็กสูง เช่น ผักใบเขียว พบค่า Lymphocyte สูงกว่าปกติ อาจเกิดจากการติดเชื้อไวรัส เช่น หวัด เป็นต้น
96			Housekeeping	หญิง	31	10.00	13.6	40	239	Adequate	53	44	2	ปกติ	ผลการตรวจความสมบูรณ์ของเม็ดเลือดอยู่ในเกณฑ์ปกติ
97			Housekeeping	หญิง	34	8.01	13.7	40	341	Adequate	51	45	3	ปกติ	ผลการตรวจความสมบูรณ์ของเม็ดเลือดอยู่ในเกณฑ์ปกติ
98			Housekeeping	หญิง	22	12.24	14.1	43	278	Adequate	54	42	3	ผิดปกติ	ผลการตรวจความสมบูรณ์ของเม็ดเลือด พบจำนวนเม็ดเลือดขาวสูงกว่าปกติ อาจเกิดจากการติดเชื้อ หรือการอักเสบบริเวณใดๆ ของร่างกาย
99			Housekeeping	หญิง	28	7.14	12.5	39	254	Adequate	48	46	5	ผิดปกติ	ผลการตรวจความสมบูรณ์ของเม็ดเลือด พบค่า Lymphocyte สูงกว่าปกติ อาจเกิดจากการติดเชื้อไวรัส เช่น หวัด เป็นต้น
100			Housekeeping	หญิง	34	6.59	11.8	36	308	Adequate	62	34	1	ผิดปกติ	ผลการตรวจความสมบูรณ์ของเม็ดเลือด พบความเข้มข้นของเม็ดเลือดแดงต่ำกว่าปกติ แนะนำทานอาหารที่มีธาตุเหล็กสูง เช่น ผักใบเขียว
101			Engineer	ชาย	33	7.17	14.2	42	292	Adequate	55	39	4	ปกติ	ผลการตรวจความสมบูรณ์ของเม็ดเลือดอยู่ในเกณฑ์ปกติ
102			Housekeeping	หญิง	38	5.76	12.8	39	276	Adequate	28	69	2	ผิดปกติ	ผลการตรวจความสมบูรณ์ของเม็ดเลือด พบค่า Lymphocyte สูงกว่าปกติ อาจเกิดจากการติดเชื้อไวรัส เช่น หวัด เป็นต้น

รายงานผลการตรวจความสมบูรณ์ของเม็ดเลือด (Completed Blood Count)

ลำดับ ลำดับ ที่ ตรวจ	ลำดับ ที่ ตรวจ	ชื่อ - นามสกุล	แผนก	เพศ	อายุ	ความสมบูรณ์ของเม็ดเลือด (CBC)								ผลตรวจ	สรุปผลการตรวจ
						WBC.	Hb.	Hct.	Plt. Count		Neut	Lym.	Eos.		
						Cells/mm. (5.00-10.00*10 ³)	M(13-17)g/dl F(12-16)g/dl	M36-50% F34-43%	Cells/ mm. (140-400*10 ³)	Plt.S smear	40-75%	20-45%	0-7%		
103			Housekeeping	หญิง	38	3.00	11.6	35	256	Adequate	48	40	6	ผิดปกติ	ผลการตรวจความสมบูรณ์ของเม็ดเลือด พบจำนวนเม็ดเลือดขาวต่ำกว่าปกติ อาจเกิดจากการติดเชื้อ เช่น หวัด เป็นต้น พบความเข้มข้นของเม็ดเลือดแดงต่ำกว่าปกติ แนะนำทานอาหารที่มีธาตุเหล็กสูง เช่น ผักใบเขียว
104			Stewarding	ชาย	62	9.35	15.3	46	339	Adequate	56	35	5	ปกติ	ผลการตรวจความสมบูรณ์ของเม็ดเลือดอยู่ในเกณฑ์ปกติ
105			Secutiry	ชาย	36	8.85	16.7	51	259	Adequate	46	49	3	ผิดปกติ	ผลการตรวจความสมบูรณ์ของเม็ดเลือด พบค่า Lymphocyte สูงกว่าปกติ อาจเกิดจากการติดเชื้อไวรัส เช่น หวัด เป็นต้น
106			Secutiry	หญิง	38	9.01	12.4	37	325	Adequate	67	32	0	ปกติ	ผลการตรวจความสมบูรณ์ของเม็ดเลือดอยู่ในเกณฑ์ปกติ
107			Secutiry	ชาย	26	7.50	14.7	45	263	Adequate	55	35	3	ปกติ	ผลการตรวจความสมบูรณ์ของเม็ดเลือดอยู่ในเกณฑ์ปกติ
108			Secutiry	ชาย	54	15.61	15.4	45	316	Adequate	66	26	2	ผิดปกติ	ผลการตรวจความสมบูรณ์ของเม็ดเลือด พบจำนวนเม็ดเลือดขาวสูงกว่าปกติ อาจเกิดจากการติดเชื้อ หรือการอักเสบบริเวณใดๆ ของร่างกาย
109			Secutiry	ชาย	38	8.17	12.1	38	241	Adequate	53	43	1	ผิดปกติ	ผลการตรวจความสมบูรณ์ของเม็ดเลือด พบความเข้มข้นของเม็ดเลือดแดงต่ำกว่าปกติ แนะนำทานอาหารที่มีธาตุเหล็กสูง เช่น ผักใบเขียว
110			Secutiry	ชาย	51	8.91	12.7	37	140	Adequate	55	36	1	ผิดปกติ	ผลการตรวจความสมบูรณ์ของเม็ดเลือด พบความเข้มข้นของเม็ดเลือดแดงต่ำกว่าปกติ แนะนำทานอาหารที่มีธาตุเหล็กสูง เช่น ผักใบเขียว
111			Secutiry	ชาย	42	9.60	15.6	46	218	Adequate	58	32	1	ปกติ	ผลการตรวจความสมบูรณ์ของเม็ดเลือดอยู่ในเกณฑ์ปกติ

รายงานผลการตรวจความสมบูรณ์ของเม็ดเลือด (Completed Blood Count)

ลำดับ	ลำดับ ที่ ตรวจ	ชื่อ - นามสกุล	แผนก	เพศ	อายุ	ความสมบูรณ์ของเม็ดเลือด (CBC)								ผลตรวจ	สรุปผลการตรวจ
						WBC. Cells/mm. (5.00-10.00*10 ³)	Hb. M(13-17)g/dl F(12-16)g/dl	Hct. M36-50% F34-43%	Plt. Count Cells/ mm. (140-400*10 ³)	Plt.Smear	Neut 40-75%	Lym. 20-45%	Eos. 0-7%		
112			Secutiry	หญิง	52	6.52	10.7	34	231	Adequate	46	50	2	ผิดปกติ	ผลการตรวจความสมบูรณ์ของเม็ดเลือด พบความเข้มข้นของเม็ดเลือดแดงต่ำกว่าปกติ แนะนำทานอาหารที่มีธาตุเหล็กสูง เช่น ผักใบเขียว พบค่า Lymphocyte สูงกว่าปกติ อาจเกิดจากการติดเชื้อไวรัส เช่น หวัด เป็นต้น
113			Secutiry	ชาย	42	8.73	14.7	44	250	Adequate	48	48	2	ผิดปกติ	ผลการตรวจความสมบูรณ์ของเม็ดเลือด พบค่า Lymphocyte สูงกว่าปกติ อาจเกิดจากการติดเชื้อไวรัส เช่น หวัด เป็นต้น
114			Secutiry	ชาย	48	9.16	14.8	44	232	Adequate	60	36	2	ปกติ	ผลการตรวจความสมบูรณ์ของเม็ดเลือดอยู่ในเกณฑ์ปกติ
115			Secutiry	ชาย	60	7.76	15.7	46	287	Adequate	54	36	3	ปกติ	ผลการตรวจความสมบูรณ์ของเม็ดเลือดอยู่ในเกณฑ์ปกติ
116			Sales&Marketing	ชาย	48	7.19	13.8	41	213	Adequate	49	43	6	ปกติ	ผลการตรวจความสมบูรณ์ของเม็ดเลือดอยู่ในเกณฑ์ปกติ
117			Engineer	ชาย	26	4.74	12.0	39	209	Adequate	43	55	1	ผิดปกติ	ผลการตรวจความสมบูรณ์ของเม็ดเลือด พบจำนวนเม็ดเลือดขาวต่ำกว่าปกติ อาจเกิดจากการติดเชื้อ เช่น หวัด เป็นต้น พบความเข้มข้นของเม็ดเลือดแดงต่ำกว่าปกติ แนะนำทานอาหารที่มีธาตุเหล็กสูง เช่น ผักใบเขียว พบค่า Lymphocyte สูงกว่าปกติ อาจเกิดจากการติดเชื้อไวรัส เช่น หวัด เป็นต้น
118			Secutiry	ชาย	46	7.24	12.1	37	254	Adequate	50	39	6	ผิดปกติ	ผลการตรวจความสมบูรณ์ของเม็ดเลือด พบความเข้มข้นของเม็ดเลือดแดงต่ำกว่าปกติ แนะนำทานอาหารที่มีธาตุเหล็กสูง เช่น ผักใบเขียว
119			Kitchen	ชาย	42	8.82	14.0	42	282	Adequate	64	32	3	ปกติ	ผลการตรวจความสมบูรณ์ของเม็ดเลือดอยู่ในเกณฑ์ปกติ

รายงานผลการตรวจความสมบูรณ์ของเม็ดเลือด (Completed Blood Count)

ลำดับ	ลำดับ ที่ ตรวจ	ชื่อ - นามสกุล	แผนก	เพศ	อายุ	ความสมบูรณ์ของเม็ดเลือด (CBC)								ผลตรวจ	สรุปผลการตรวจ
						WBC.	Hb.	Hct.	Plt. Count		Neut	Lym.	Eos.		
						Cells/mm. (5.00-10.00*10 ³)	M(13-17)g/dl F(12-16)g/dl	M36-50% F34-43%	Cells/ mm. (140-400*10 ³)	Plt.S smear	40-75%	20-45%	0-7%		
120			Engineer	ชาย	39	6.90	14.1	43	224	Adequate	51	44	3	ปกติ	ผลการตรวจความสมบูรณ์ของเม็ดเลือดอยู่ในเกณฑ์ปกติ
121			Housekeeping	หญิง	23	6.40	12.1	37	154	Adequate	60	35	2	ปกติ	ผลการตรวจความสมบูรณ์ของเม็ดเลือดอยู่ในเกณฑ์ปกติ
122			Housekeeping	หญิง	26	6.75	12.2	36	318	Adequate	50	43	5	ปกติ	ผลการตรวจความสมบูรณ์ของเม็ดเลือดอยู่ในเกณฑ์ปกติ
123			Food&Beverage	ชาย	24	7.63	13.5	40	172	Adequate	46	46	3	ผิดปกติ	ผลการตรวจความสมบูรณ์ของเม็ดเลือด พบค่า Lymphocyte สูงกว่าปกติ อาจเกิดจากการติดเชื้อไวรัส เช่น หวัด เป็นต้น
124			Housekeeping	ชาย	30	8.70	15.2	45	352	Adequate	52	38	2	ปกติ	ผลการตรวจความสมบูรณ์ของเม็ดเลือดอยู่ในเกณฑ์ปกติ
125			Food&Beverage	หญิง	26	6.68	9.2	30	330	Adequate	61	30	3	ผิดปกติ	ผลการตรวจความสมบูรณ์ของเม็ดเลือด พบความเข้มข้นของเม็ดเลือดแดงต่ำกว่าปกติ แนะนำทานอาหารที่มีธาตุเหล็กสูง เช่น ผักใบเขียว
126			Housekeeping	หญิง	22	6.38	10.6	35	356	Adequate	38	52	2	ผิดปกติ	ผลการตรวจความสมบูรณ์ของเม็ดเลือด พบความเข้มข้นของเม็ดเลือดแดงต่ำกว่าปกติ แนะนำทานอาหารที่มีธาตุเหล็กสูง เช่น ผักใบเขียว พบค่า Lymphocyte สูงกว่าปกติ อาจเกิดจากการติดเชื้อไวรัส เช่น หวัด เป็นต้น
127			Housekeeping	หญิง	31	10.76	13.9	41	414	Increased	67	23	3	ผิดปกติ	ผลการตรวจความสมบูรณ์ของเม็ดเลือด พบจำนวนเม็ดเลือดขาวสูงกว่าปกติ อาจเกิดจากการติดเชื้อ หรือการอักเสบบริเวณใดๆ ของร่างกาย

รายงานผลการตรวจความสมบูรณ์ของเม็ดเลือด (Completed Blood Count)

ลำดับ	ลำดับ ที่ ตรวจ	ชื่อ - นามสกุล	แผนก	เพศ	อายุ	ความสมบูรณ์ของเม็ดเลือด (CBC)								ผลตรวจ	สรุปผลการตรวจ
						WBC. Cells/mm. (5.00-10.00*10 ³)	Hb. M(13-17)g/dl F(12-16)g/dl	Hct. M36-50% F34-43%	Plt. Count Cells/ mm. (140-400*10 ³)	Plt.Smeat	Neut 40-75%	Lym. 20-45%	Eos. 0-7%		
128			Housekeeping	หญิง	27	4.83	12.5	37	360	Adequate	32	54	5	ผิดปกติ	ผลการตรวจความสมบูรณ์ของเม็ดเลือด พบจำนวนเม็ดเลือดขาวต่ำกว่าปกติ อาจเกิดจากติดเชื้อ เช่น หวัด เป็นต้น พบค่า Lymphocyte สูงกว่าปกติ อาจเกิดจากการติดเชื้อไวรัส เช่น หวัด เป็นต้น
129			Human Resources	ชาย	29	6.80	14.2	43	380	Adequate	54	38	1	ปกติ	ผลการตรวจความสมบูรณ์ของเม็ดเลือดอยู่ในเกณฑ์ปกติ
130			Engineer	ชาย	32	12.96	14.9	43	501	Increased	52	32	10	ผิดปกติ	ผลการตรวจความสมบูรณ์ของเม็ดเลือด พบจำนวนเม็ดเลือดขาวสูงกว่าปกติ อาจเกิดจากติดเชื้อ หรือการอักเสบบริเวณใดๆ ของร่างกาย พบค่า Eosinophil สูงกว่าปกติ อาจเกิดจากภาวะภูมิแพ้หรือมีพยาธิ แนะนำตรวจอุจจาระเพิ่ม
131			Housekeeping	ชาย	44	10.26	11.5	35	321	Adequate	68	23	3	ผิดปกติ	ผลการตรวจความสมบูรณ์ของเม็ดเลือด พบจำนวนเม็ดเลือดขาวสูงกว่าปกติ อาจเกิดจากติดเชื้อ หรือการอักเสบบริเวณใดๆ ของร่างกาย พบความเข้มข้นของเม็ดเลือดแดงต่ำกว่าปกติ แนะนำทานอาหารที่มีธาตุเหล็กสูง เช่น ผักใบเขียว
132			Finance & Accounting	ชาย	50	8.14	14.2	41	383	Adequate	47	43	1	ปกติ	ผลการตรวจความสมบูรณ์ของเม็ดเลือดอยู่ในเกณฑ์ปกติ
133			Concierge	ชาย	34	7.98	13.9	40	398	Adequate	60	27	5	ปกติ	ผลการตรวจความสมบูรณ์ของเม็ดเลือดอยู่ในเกณฑ์ปกติ
134			Human Resources	หญิง	55	8.98	11.7	35	360	Adequate	56	35	2	ผิดปกติ	ผลการตรวจความสมบูรณ์ของเม็ดเลือด พบความเข้มข้นของเม็ดเลือดแดงต่ำกว่าปกติ แนะนำทานอาหารที่มีธาตุเหล็กสูง เช่น ผักใบเขียว
135			Reservation	หญิง	34	7.14	13.7	40	382	Adequate	50	44	2	ปกติ	ผลการตรวจความสมบูรณ์ของเม็ดเลือดอยู่ในเกณฑ์ปกติ

รายงานผลการตรวจความสมบูรณ์ของเม็ดเลือด (Completed Blood Count)

ลำดับ	ลำดับ ที่ ตรวจ	ชื่อ - นามสกุล	แผนก	เพศ	อายุ	ความสมบูรณ์ของเม็ดเลือด (CBC)								ผลตรวจ	สรุปผลการตรวจ
						WBC.	Hb.	Hct.	Plt. Count		Neut	Lym.	Eos.		
						Cells/mm. (5.00-10.00*10 ³)	M(13-17)g/dl F(12-16)g/dl	M36-50% F34-43%	Cells/ mm. (140-400*10 ³)	Plt.S smear	40-75%	20-45%	0-7%		
136			Front Office	หญิง	37	6.41	12.1	36	360	Adequate	54	36	4	ปกติ	ผลการตรวจความสมบูรณ์ของเม็ดเลือดอยู่ในเกณฑ์ปกติ
137			Food&Beverage	หญิง	39	9.10	7.3	27	229	Adequate	46	36	9	ผิดปกติ	ผลการตรวจความสมบูรณ์ของเม็ดเลือด พบความ เข้มข้นของเม็ดเลือดแดงต่ำกว่าปกติ แนะนำทานอาหาร ที่มีธาตุเหล็กสูง เช่น ผักใบเขียว พบค่า Eosinophil สูงกว่าปกติ อาจเกิดจากภาวะภูมิแพ้หรือมีพยาธิ แนะนำให้ตรวจอุจจาระเพิ่ม
138			Stewarding	หญิง	30	9.36	10.9	35	280	Adequate	46	42	4	ผิดปกติ	ผลการตรวจความสมบูรณ์ของเม็ดเลือด พบความ เข้มข้นของเม็ดเลือดแดงต่ำกว่าปกติ แนะนำทานอาหาร ที่มีธาตุเหล็กสูง เช่น ผักใบเขียว
139			Housekeeping	หญิง	31	7.95	11.0	34	350	Adequate	52	38	2	ผิดปกติ	ผลการตรวจความสมบูรณ์ของเม็ดเลือด พบความ เข้มข้นของเม็ดเลือดแดงต่ำกว่าปกติ แนะนำทานอาหาร ที่มีธาตุเหล็กสูง เช่น ผักใบเขียว
140			Housekeeping	หญิง	31	6.62	11.4	35	360	Adequate	45	43	2	ผิดปกติ	ผลการตรวจความสมบูรณ์ของเม็ดเลือด พบความ เข้มข้นของเม็ดเลือดแดงต่ำกว่าปกติ แนะนำทานอาหาร ที่มีธาตุเหล็กสูง เช่น ผักใบเขียว
141			Housekeeping	หญิง	28	6.98	12.5	38	279	Adequate	56	34	3	ปกติ	ผลการตรวจความสมบูรณ์ของเม็ดเลือดอยู่ในเกณฑ์ปกติ
142			Housekeeping	ชาย	27	5.21	12.9	39	400	Adequate	49	43	2	ผิดปกติ	ผลการตรวจความสมบูรณ์ของเม็ดเลือด พบความ เข้มข้นของเม็ดเลือดแดงต่ำกว่าปกติ แนะนำทานอาหาร ที่มีธาตุเหล็กสูง เช่น ผักใบเขียว
143			Secutiry	ชาย	56	7.30	13.8	41	236	Adequate	58	30	3	ปกติ	ผลการตรวจความสมบูรณ์ของเม็ดเลือดอยู่ในเกณฑ์ปกติ
144			Food&Beverage	หญิง	23	6.60	12.1	37	400	Adequate	52	37	4	ปกติ	ผลการตรวจความสมบูรณ์ของเม็ดเลือดอยู่ในเกณฑ์ปกติ

รายงานผลการตรวจความสมบูรณ์ของเม็ดเลือด (Completed Blood Count)

ลำดับ	ลำดับ ที่ ตรวจ	ชื่อ - นามสกุล	แผนก	เพศ	อายุ	ความสมบูรณ์ของเม็ดเลือด (CBC)								ผลตรวจ	สรุปผลการตรวจ
						WBC.	Hb.	Hct.	Plt. Count		Neut	Lym.	Eos.		
						Cells/mm. (5.00-10.00*10 ³)	M(13-17)g/dl F(12-16)g/dl	M36-50% F34-43%	Cells/ mm. (140-400*10 ³)	Plt.Smear	40-75%	20-45%	0-7%		
145			Concierge	ชาย	36	6.08	12.9	40	439	Increased	59	33	2	ผิดปกติ	ผลการตรวจความสมบูรณ์ของเม็ดเลือด พบความเข้มข้นของเม็ดเลือดแดงต่ำกว่าปกติ แนะนำทานอาหารที่มีธาตุเหล็กสูง เช่น ผักใบเขียว
146			Food&Beverage	ชาย	33	6.07	10.8	33	334	Adequate	64	30	2	ผิดปกติ	ผลการตรวจความสมบูรณ์ของเม็ดเลือด พบความเข้มข้นของเม็ดเลือดแดงต่ำกว่าปกติ แนะนำทานอาหารที่มีธาตุเหล็กสูง เช่น ผักใบเขียว
147			Front Office	หญิง	28	4.64	8.1	30	357	Adequate	37	55	2	ผิดปกติ	ผลการตรวจความสมบูรณ์ของเม็ดเลือด พบจำนวนเม็ดเลือดขาวต่ำกว่าปกติ อาจเกิดจากการติดเชื้อ เช่น หวัด เป็นต้น พบความเข้มข้นของเม็ดเลือดแดงต่ำกว่าปกติ แนะนำทานอาหารที่มีธาตุเหล็กสูง เช่น ผักใบเขียว พบค่า Lymphocyte สูงกว่าปกติ อาจเกิดจากการติดเชื้อไวรัส เช่น หวัด เป็นต้น
148			Front Office	หญิง	28	5.47	10.3	34	336	Adequate	43	49	2	ผิดปกติ	ผลการตรวจความสมบูรณ์ของเม็ดเลือด พบความเข้มข้นของเม็ดเลือดแดงต่ำกว่าปกติ แนะนำทานอาหารที่มีธาตุเหล็กสูง เช่น ผักใบเขียว พบค่า Lymphocyte สูงกว่าปกติ อาจเกิดจากการติดเชื้อไวรัส เช่น หวัด เป็นต้น
149			Housekeeping	หญิง	49	7.22	11.3	34	528	Increased	57	33	4	ผิดปกติ	ผลการตรวจความสมบูรณ์ของเม็ดเลือด พบความเข้มข้นของเม็ดเลือดแดงต่ำกว่าปกติ แนะนำทานอาหารที่มีธาตุเหล็กสูง เช่น ผักใบเขียว

รายงานผลการตรวจความสมบูรณ์ของเม็ดเลือด (Completed Blood Count)

ลำดับ	ลำดับที่ตรวจ	ชื่อ - นามสกุล	แผนก	เพศ	อายุ	ความสมบูรณ์ของเม็ดเลือด (CBC)								ผลตรวจ	สรุปผลการตรวจ
						WBC.	Hb.	Hct.	Plt. Count		Neut	Lym.	Eos.		
						Cells/mm. (5.00-10.00*10 ⁹)	M(13-17)g/dl F(12-16)g/dl	M36-50% F34-43%	Cells/ mm. (140-400*10 ³)	Plt.S smear	40-75%	20-45%	0-7%		
150			Front Office	หญิง	22	5.88	11.7	35	340	Adequate	50	37	5	ผิดปกติ	ผลการตรวจความสมบูรณ์ของเม็ดเลือด พบความเข้มข้นของเม็ดเลือดแดงต่ำกว่าปกติ แนะนำทานอาหารที่มีธาตุเหล็กสูง เช่น ผักใบเขียว
151			Food&Beverage	ชาย	26	6.18	12.5	40	438	Increased	41	46	3	ผิดปกติ	ผลการตรวจความสมบูรณ์ของเม็ดเลือด พบความเข้มข้นของเม็ดเลือดแดงต่ำกว่าปกติ แนะนำทานอาหารที่มีธาตุเหล็กสูง เช่น ผักใบเขียว พบค่า Lymphocyte สูงกว่าปกติ อาจเกิดจากการติดเชื้อไวรัส เช่น หวัด เป็นต้น
152			Engineer	ชาย	24	5.98	11.0	36	426	Increased	57	33	3	ผิดปกติ	ผลการตรวจความสมบูรณ์ของเม็ดเลือด พบความเข้มข้นของเม็ดเลือดแดงต่ำกว่าปกติ แนะนำทานอาหารที่มีธาตุเหล็กสูง เช่น ผักใบเขียว
153			Kitchen	ชาย	27	7.27	14.1	42	353	Adequate	55	35	2	ปกติ	ผลการตรวจความสมบูรณ์ของเม็ดเลือดอยู่ในเกณฑ์ปกติ
154			Front Office	หญิง	24	6.61	13.2	39	404	Increased	57	35	1	ปกติ	ผลการตรวจความสมบูรณ์ของเม็ดเลือดอยู่ในเกณฑ์ปกติ
155			Reservation	ชาย	24	6.19	13.7	43	324	Adequate	50	42	2	ปกติ	ผลการตรวจความสมบูรณ์ของเม็ดเลือดอยู่ในเกณฑ์ปกติ
156			Housekeeping	หญิง	38	5.53	11.4	36	248	Adequate	61	30	3	ผิดปกติ	ผลการตรวจความสมบูรณ์ของเม็ดเลือด พบความเข้มข้นของเม็ดเลือดแดงต่ำกว่าปกติ แนะนำทานอาหารที่มีธาตุเหล็กสูง เช่น ผักใบเขียว
157			Housekeeping	หญิง	24	7.48	11.3	34	370	Adequate	47	40	3	ผิดปกติ	ผลการตรวจความสมบูรณ์ของเม็ดเลือด พบความเข้มข้นของเม็ดเลือดแดงต่ำกว่าปกติ แนะนำทานอาหารที่มีธาตุเหล็กสูง เช่น ผักใบเขียว

รายงานผลการตรวจความสมบูรณ์ของเม็ดเลือด (Completed Blood Count)

ลำดับ	ลำดับ ที่ ตรวจ	ชื่อ - นามสกุล	แผนก	เพศ	อายุ	ความสมบูรณ์ของเม็ดเลือด (CBC)								ผลตรวจ	สรุปผลการตรวจ
						WBC.	Hb.	Hct.	Plt. Count		Neut	Lym.	Eos.		
						Cells/mm. (5.00-10.00*10 ³)	M(13-17)g/dl F(12-16)g/dl	M36-50% F34-43%	Cells/ mm. (140-400*10 ³)	Plt.Smeat	40-75%	20-45%	0-7%		
158			Housekeeping	หญิง	27	6.31	10.0	32	582	Increased	50	43	3	ผิดปกติ	ผลการตรวจความสมบูรณ์ของเม็ดเลือด พบความเข้มข้นของเม็ดเลือดแดงต่ำกว่าปกติ แนะนำทานอาหารที่มีธาตุเหล็กสูง เช่น ผักใบเขียว
159			Banquet	ชาย	21	9.28	13.1	41	375	Adequate	54	33	3	ปกติ	ผลการตรวจความสมบูรณ์ของเม็ดเลือดอยู่ในเกณฑ์ปกติ
160			Engineer	ชาย	45	4.72	12.2	37	295	Adequate	57	33	6	ผิดปกติ	ผลการตรวจความสมบูรณ์ของเม็ดเลือด พบจำนวนเม็ดเลือดขาวต่ำกว่าปกติ อาจเกิดจากติดเชื้อ เช่น หวัด เป็นต้น พบความเข้มข้นของเม็ดเลือดแดงต่ำกว่าปกติ แนะนำทานอาหารที่มีธาตุเหล็กสูง เช่น ผักใบเขียว
161			Kitchen	หญิง	47	7.91	10.2	31	385	Adequate	53	37	3	ผิดปกติ	ผลการตรวจความสมบูรณ์ของเม็ดเลือด พบความเข้มข้นของเม็ดเลือดแดงต่ำกว่าปกติ แนะนำทานอาหารที่มีธาตุเหล็กสูง เช่น ผักใบเขียว
162			Engineer	ชาย	23	7.26	15.1	45	357	Adequate	47	44	4	ปกติ	ผลการตรวจความสมบูรณ์ของเม็ดเลือดอยู่ในเกณฑ์ปกติ
163			Engineer	ชาย	30	5.99	13.8	41	254	Adequate	46	45	3	ปกติ	ผลการตรวจความสมบูรณ์ของเม็ดเลือดอยู่ในเกณฑ์ปกติ
164			Housekeeping	หญิง	26	10.78	12.1	36	418	Increased	46	44	2	ผิดปกติ	ผลการตรวจความสมบูรณ์ของเม็ดเลือด พบจำนวนเม็ดเลือดขาวสูงกว่าปกติ อาจเกิดจากติดเชื้อ หรือการอักเสบบริเวณใดๆ ของร่างกาย
165			Sales&Marketing	ชาย	28	7.03	12.6	38	233	Adequate	60	33	3	ผิดปกติ	ผลการตรวจความสมบูรณ์ของเม็ดเลือด พบความเข้มข้นของเม็ดเลือดแดงต่ำกว่าปกติ แนะนำทานอาหารที่มีธาตุเหล็กสูง เช่น ผักใบเขียว

รายงานผลการตรวจความสมบูรณ์ของเม็ดเลือด (Completed Blood Count)

ลำดับ	ลำดับ ที่ ตรวจ	ชื่อ - นามสกุล	แผนก	เพศ	อายุ	ความสมบูรณ์ของเม็ดเลือด (CBC)								ผลตรวจ	สรุปผลการตรวจ
						WBC.	Hb.	Hct.	Plt. Count		Neut	Lym.	Eos.		
						Cells/mm. (5.00-10.00*10 ³)	M(13-17)g/dl F(12-16)g/dl	M36-50% F34-43%	Cells/ mm. (140-400*10 ³)	Plt.Smear	40-75%	20-45%	0-7%		
166			Food&Beverage	หญิง	24	12.35	9.1	30	442	Increased	71	22	2	ผิดปกติ	ผลการตรวจความสมบูรณ์ของเม็ดเลือด พบจำนวนเม็ดเลือดขาวสูงกว่าปกติ อาจเกิดจากติดเชื้อ หรือการอักเสบบริเวณใดๆ ของร่างกาย พบความเข้มข้นของเม็ดเลือดแดงต่ำกว่าปกติ แนะนำทานอาหารที่มีธาตุเหล็กสูง เช่น ผักใบเขียว
167			Kitchen	หญิง	21	8.32	10.7	36	409	Increased	51	39	2	ผิดปกติ	ผลการตรวจความสมบูรณ์ของเม็ดเลือด พบความเข้มข้นของเม็ดเลือดแดงต่ำกว่าปกติ แนะนำทานอาหารที่มีธาตุเหล็กสูง เช่น ผักใบเขียว
168			Kitchen	ชาย	19	8.81	13.2	39	292	Adequate	51	39	3	ปกติ	ผลการตรวจความสมบูรณ์ของเม็ดเลือดอยู่ในเกณฑ์ปกติ
169			Kitchen	ชาย	58	5.99	12.5	37	286	Adequate	64	25	4	ผิดปกติ	ผลการตรวจความสมบูรณ์ของเม็ดเลือด พบความเข้มข้นของเม็ดเลือดแดงต่ำกว่าปกติ แนะนำทานอาหารที่มีธาตุเหล็กสูง เช่น ผักใบเขียว
170			Kitchen	ชาย	43	5.40	12.0	35	324	Adequate	49	37	6	ผิดปกติ	ผลการตรวจความสมบูรณ์ของเม็ดเลือด พบความเข้มข้นของเม็ดเลือดแดงต่ำกว่าปกติ แนะนำทานอาหารที่มีธาตุเหล็กสูง เช่น ผักใบเขียว
171			Reservation	หญิง	22	8.24	12.3	38	444	Increased	67	26	2	ปกติ	ผลการตรวจความสมบูรณ์ของเม็ดเลือดอยู่ในเกณฑ์ปกติ
172			Information Technology	ชาย	36	7.28	13.4	39	274	Adequate	66	28	2	ปกติ	ผลการตรวจความสมบูรณ์ของเม็ดเลือดอยู่ในเกณฑ์ปกติ
173			Food&Beverage	หญิง	24	8.01	11.9	36	256	Adequate	46	40	6	ผิดปกติ	ผลการตรวจความสมบูรณ์ของเม็ดเลือด พบความเข้มข้นของเม็ดเลือดแดงต่ำกว่าปกติ แนะนำทานอาหารที่มีธาตุเหล็กสูง เช่น ผักใบเขียว
174			Housekeeping	หญิง	42	6.98	12.1	38	387	Adequate	54	35	4	ปกติ	ผลการตรวจความสมบูรณ์ของเม็ดเลือดอยู่ในเกณฑ์ปกติ

รายงานผลการตรวจความสมบูรณ์ของเม็ดเลือด (Completed Blood Count)

ลำดับ	ลำดับ ที่ ตรวจ	ชื่อ - นามสกุล	แผนก	เพศ	อายุ	ความสมบูรณ์ของเม็ดเลือด (CBC)								ผลตรวจ	สรุปผลการตรวจ
						WBC.	Hb.	Hct.	Plt. Count		Neut	Lym.	Eos.		
						Cells/mm. (5.00-10.00*10 ³)	M(13-17)g/dl F(12-16)g/dl	M36-50% F34-43%	Cells/ mm. (140-400*10 ³)	Plt.S smear	40-75%	20-45%	0-7%		
175			Housekeeping	หญิง	40	8.64	10.6	34	395	Adequate	56	32	4	ผิดปกติ	ผลการตรวจความสมบูรณ์ของเม็ดเลือด พบความเข้มข้นของเม็ดเลือดแดงต่ำกว่าปกติ แนะนำทานอาหารที่มีธาตุเหล็กสูง เช่น ผักใบเขียว
176			Kitchen	หญิง	26	9.06	13.5	41	295	Adequate	61	37	1	ปกติ	ผลการตรวจความสมบูรณ์ของเม็ดเลือดอยู่ในเกณฑ์ปกติ
177			Reservation	หญิง	52	6.15	12.8	39	267	Adequate	57	41	1	ปกติ	ผลการตรวจความสมบูรณ์ของเม็ดเลือดอยู่ในเกณฑ์ปกติ
178			Banquet	ชาย	26	9.47	13.1	42	337	Adequate	46	40	8	ผิดปกติ	ผลการตรวจความสมบูรณ์ของเม็ดเลือด พบค่า Eosinophil สูงกว่าปกติ อาจเกิดจากภาวะภูมิแพ้หรือมีพยาธิ แนะนำตรวจอุจจาระเพิ่ม
179			Front Office	ชาย	27	9.29	12.7	40	233	Adequate	39	57	2	ผิดปกติ	ผลการตรวจความสมบูรณ์ของเม็ดเลือด พบความเข้มข้นของเม็ดเลือดแดงต่ำกว่าปกติ แนะนำทานอาหารที่มีธาตุเหล็กสูง เช่น ผักใบเขียว พบค่า Lymphocyte สูงกว่าปกติ อาจเกิดจากการติดเชื้อไวรัส เช่น หวัด เป็นต้น
180			Housekeeping	หญิง	28	9.36	14.1	41	197	Adequate	76	23	0	ผิดปกติ	ผลการตรวจความสมบูรณ์ของเม็ดเลือด พบค่า Neutrophil สูงกว่าปกติ อาจเกิดจากการติดเชื้อหรืออักเสบบริเวณใดๆ ของร่างกาย หรืออาจเกิดจากยาบางชนิด
181			Housekeeping	หญิง	37	7.87	13.3	40	287	Adequate	68	32	0	ปกติ	ผลการตรวจความสมบูรณ์ของเม็ดเลือดอยู่ในเกณฑ์ปกติ
182			Housekeeping	หญิง	53	6.35	11.7	36	300	Adequate	54	41	3	ผิดปกติ	ผลการตรวจความสมบูรณ์ของเม็ดเลือด พบความเข้มข้นของเม็ดเลือดแดงต่ำกว่าปกติ แนะนำทานอาหารที่มีธาตุเหล็กสูง เช่น ผักใบเขียว

รายงานผลการตรวจความสมบูรณ์ของเม็ดเลือด (Completed Blood Count)

ลำดับ ลำดับ	ลำดับ ที่ ตรวจ	ชื่อ - นามสกุล	แผนก	เพศ	อายุ	ความสมบูรณ์ของเม็ดเลือด (CBC)								ผลตรวจ	สรุปผลการตรวจ
						WBC.	Hb.	Hct.	Plt. Count		Neut	Lym.	Eos.		
						Cells/mm. (5.00-10.00*10 ³)	M(13-17)g/dl F(12-16)g/dl	M36-50% F34-43%	Cells/ mm. (140-400*10 ³)	Plt.S smear	40-75%	20-45%	0-7%		
183			Graphic	หญิง	29	7.35	10.7	34	274	Adequate	48	50	1	ผิดปกติ	ผลการตรวจความสมบูรณ์ของเม็ดเลือด พบความเข้มข้นของเม็ดเลือดแดงต่ำกว่าปกติ แนะนำทานอาหารที่มีธาตุเหล็กสูง เช่น ผักใบเขียว พบค่า Lymphocyte สูงกว่าปกติ อาจเกิดจากการติดเชื้อไวรัส เช่น หวัด เป็นต้น
184			Front Office	ชาย	25	8.36	15.7	48	215	Adequate	44	48	5	ผิดปกติ	ผลการตรวจความสมบูรณ์ของเม็ดเลือด พบค่า Lymphocyte สูงกว่าปกติ อาจเกิดจากการติดเชื้อไวรัส เช่น หวัด เป็นต้น
185			Housekeeping	หญิง	25	5.60	13.0	39	271	Adequate	61	35	3	ปกติ	ผลการตรวจความสมบูรณ์ของเม็ดเลือดอยู่ในเกณฑ์ปกติ
186			Housekeeping	ชาย	23	15.56	15.5	47	268	Adequate	49	46	4	ผิดปกติ	ผลการตรวจความสมบูรณ์ของเม็ดเลือด พบจำนวนเม็ดเลือดขาวสูงกว่าปกติ อาจเกิดจากการติดเชื้อ หรือการอักเสบบริเวณใดๆ ของร่างกาย พบค่า Lymphocyte สูงกว่าปกติ อาจเกิดจากการติดเชื้อไวรัส เช่น หวัด เป็นต้น
187			Kitchen	หญิง	26	8.35	11.7	36	360	Adequate	49	43	4	ผิดปกติ	ผลการตรวจความสมบูรณ์ของเม็ดเลือด พบความเข้มข้นของเม็ดเลือดแดงต่ำกว่าปกติ แนะนำทานอาหารที่มีธาตุเหล็กสูง เช่น ผักใบเขียว
188			Front Office	หญิง	25	7.13	12.5	37	242	Adequate	52	44	2	ปกติ	ผลการตรวจความสมบูรณ์ของเม็ดเลือดอยู่ในเกณฑ์ปกติ
189			Kitchen	ชาย	30	7.16	10.9	37	178	Adequate	51	45	2	ผิดปกติ	ผลการตรวจความสมบูรณ์ของเม็ดเลือด พบความเข้มข้นของเม็ดเลือดแดงต่ำกว่าปกติ แนะนำทานอาหารที่มีธาตุเหล็กสูง เช่น ผักใบเขียว

รายงานผลการตรวจความสมบูรณ์ของเม็ดเลือด (Completed Blood Count)

ลำดับ	ลำดับ ที่ ตรวจ	ชื่อ - นามสกุล	แผนก	เพศ	อายุ	ความสมบูรณ์ของเม็ดเลือด (CBC)								ผลตรวจ	สรุปผลการตรวจ
						WBC. Cells/mm. (5.00-10.00*10 ³)	Hb. M(13-17)g/dl F(12-16)g/dl	Hct. M36-50% F34-43%	Plt. Count Cells/ mm. (140-400*10 ³)		Neut 40-75%	Lym. 20-45%	Eos. 0-7%		
190			Kitchen	หญิง	22	11.21	12.9	39	380	Adequate	70	20	1	ผิดปกติ	ผลการตรวจความสมบูรณ์ของเม็ดเลือด พบจำนวนเม็ดเลือดขาวสูงกว่าปกติ อาจเกิดจากติดเชื้อ หรือการอักเสบบริเวณใดๆ ของร่างกาย
191			Sales&Marketing	หญิง	23	6.91	11.6	35	269	Adequate	53	41	2	ผิดปกติ	ผลการตรวจความสมบูรณ์ของเม็ดเลือด พบความเข้มข้นของเม็ดเลือดแดงต่ำกว่าปกติ แนะนำทานอาหารที่มีธาตุเหล็กสูง เช่น ผักใบเขียว
192			Finance & Accounting	หญิง	28	6.23	13.6	41	222	Adequate	50	40	8	ผิดปกติ	ผลการตรวจความสมบูรณ์ของเม็ดเลือด พบค่า Eosinophil สูงกว่าปกติ อาจเกิดจากภาวะภูมิแพ้หรือมีพยาธิ แนะนำตรวจอุจจาระเพิ่ม
193			Food&Beverage	ชาย	39	6.84	15.1	44	198	Adequate	49	44	5	ปกติ	ผลการตรวจความสมบูรณ์ของเม็ดเลือดอยู่ในเกณฑ์ปกติ
194			Housekeeping	หญิง	35	7.01	12.6	38	224	Adequate	57	39	3	ปกติ	ผลการตรวจความสมบูรณ์ของเม็ดเลือดอยู่ในเกณฑ์ปกติ
195			Housekeeping	หญิง	27	10.06	13.6	41	288	Adequate	61	36	1	ผิดปกติ	ผลการตรวจความสมบูรณ์ของเม็ดเลือด พบจำนวนเม็ดเลือดขาวสูงกว่าปกติ อาจเกิดจากติดเชื้อ หรือการอักเสบบริเวณใดๆ ของร่างกาย
196			Housekeeping	หญิง	35	3.85	12.2	40	335	Adequate	61	34	2	ผิดปกติ	ผลการตรวจความสมบูรณ์ของเม็ดเลือด พบจำนวนเม็ดเลือดขาวต่ำกว่าปกติ อาจเกิดจากติดเชื้อ เช่น หวัด เป็นต้น
197			Housekeeping	หญิง	22	8.23	13.3	42	228	Adequate	66	32	1	ปกติ	ผลการตรวจความสมบูรณ์ของเม็ดเลือดอยู่ในเกณฑ์ปกติ

รายงานผลการตรวจความสมบูรณ์ของเม็ดเลือด (Completed Blood Count)

ลำดับ	ลำดับ ที่ ตรวจ	ชื่อ - นามสกุล	แผนก	เพศ	อายุ	ความสมบูรณ์ของเม็ดเลือด (CBC)								ผลตรวจ	สรุปผลการตรวจ
						WBC. Cells/mm. (5.00-10.00*10 ³)	Hb. M(13-17)g/dl F(12-16)g/dl	Hct. M36-50% F34-43%	Plt. Count Cells/ mm. (140-400*10 ³)	Plt.S smear	Neut 40-75%	Lym. 20-45%	Eos. 0-7%		
198			Housekeeping	หญิง	22	14.01	10.2	33	400	Adequate	64	32	3	ผิดปกติ	ผลการตรวจความสมบูรณ์ของเม็ดเลือด พบจำนวนเม็ดเลือดขาวสูงกว่าปกติ อาจเกิดจากการติดเชื้อ หรือการอักเสบบริเวณใดๆ ของร่างกาย พบความเข้มข้นของเม็ดเลือดแดงต่ำกว่าปกติ แนะนำทานอาหารที่มีธาตุเหล็กสูง เช่น ผักใบเขียว
199			Housekeeping	หญิง	24	8.84	11.4	35	265	Adequate	54	44	1	ผิดปกติ	ผลการตรวจความสมบูรณ์ของเม็ดเลือด พบความเข้มข้นของเม็ดเลือดแดงต่ำกว่าปกติ แนะนำทานอาหารที่มีธาตุเหล็กสูง เช่น ผักใบเขียว
200			Finance & Accounting	หญิง	24	8.31	12.6	38	319	Adequate	55	40	1	ปกติ	ผลการตรวจความสมบูรณ์ของเม็ดเลือดอยู่ในเกณฑ์ปกติ
201			Housekeeping	ชาย	27	9.50	17.1	50	218	Adequate	49	49	1	ผิดปกติ	ผลการตรวจความสมบูรณ์ของเม็ดเลือด พบค่า Lymphocyte สูงกว่าปกติ อาจเกิดจากการติดเชื้อไวรัส เช่น หวัด เป็นต้น
202			Concierge	ชาย	22	4.63	13.2	38	242	Adequate	50	40	2	ผิดปกติ	ผลการตรวจความสมบูรณ์ของเม็ดเลือด พบจำนวนเม็ดเลือดขาวต่ำกว่าปกติ อาจเกิดจากการติดเชื้อ เช่น หวัด เป็นต้น
203			Housekeeping	หญิง	37	6.72	12.7	37	245	Adequate	53	41	5	ปกติ	ผลการตรวจความสมบูรณ์ของเม็ดเลือดอยู่ในเกณฑ์ปกติ
204			Front Office	หญิง	22	6.42	11.7	36	242	Adequate	65	32	2	ผิดปกติ	ผลการตรวจความสมบูรณ์ของเม็ดเลือด พบความเข้มข้นของเม็ดเลือดแดงต่ำกว่าปกติ แนะนำทานอาหารที่มีธาตุเหล็กสูง เช่น ผักใบเขียว

รายงานผลการตรวจความสมบูรณ์ของเม็ดเลือด (Completed Blood Count)

ลำดับ	ลำดับ ที่ ตรวจ	ชื่อ - นามสกุล	แผนก	เพศ	อายุ	ความสมบูรณ์ของเม็ดเลือด (CBC)								ผลตรวจ	สรุปผลการตรวจ
						WBC.	Hb.	Hct.	Plt. Count		Neut	Lym.	Eos.		
						Cells/mm. (5.00-10.00*10 ³)	M(13-17)g/dl F(12-16)g/dl	M36-50% F34-43%	Cells/ mm. (140-400*10 ³)	Plt.S smear	40-75%	20-45%	0-7%		
205			Kitchen	ชาย	27	5.92	15.0	45	280	Adequate	49	46	4	ผิดปกติ	ผลการตรวจความสมบูรณ์ของเม็ดเลือด พบค่า Lymphocyte สูงกว่าปกติ อาจเกิดจากการติดเชื้อไวรัส เช่น หวัด เป็นต้น
206			Front Office	หญิง	22	9.38	11.2	35	276	Adequate	72	22	1	ผิดปกติ	ผลการตรวจความสมบูรณ์ของเม็ดเลือด พบความเข้มข้นของเม็ดเลือดแดงต่ำกว่าปกติ แนะนำทานอาหารที่มีธาตุเหล็กสูง เช่น ผักใบเขียว
207			Human Resources	หญิง	42	4.85	13.3	40	284	Adequate	54	41	3	ผิดปกติ	ผลการตรวจความสมบูรณ์ของเม็ดเลือด พบจำนวนเม็ดเลือดขาวต่ำกว่าปกติ อาจเกิดจากการติดเชื้อ เช่น หวัด เป็นต้น
208			Food&Beverage	หญิง	21	10.64	13.0	40	321	Adequate	59	38	1	ผิดปกติ	ผลการตรวจความสมบูรณ์ของเม็ดเลือด พบจำนวนเม็ดเลือดขาวสูงกว่าปกติ อาจเกิดจากการติดเชื้อ หรือการอักเสบบริเวณใดๆ ของร่างกาย
209			Finance & Accounting	หญิง	52	5.76	13.4	42	282	Adequate	61	33	4	ปกติ	ผลการตรวจความสมบูรณ์ของเม็ดเลือดอยู่ในเกณฑ์ปกติ
210			Front Office	หญิง	23	8.80	11.9	36	238	Adequate	69	29	1	ผิดปกติ	ผลการตรวจความสมบูรณ์ของเม็ดเลือด พบความเข้มข้นของเม็ดเลือดแดงต่ำกว่าปกติ แนะนำทานอาหารที่มีธาตุเหล็กสูง เช่น ผักใบเขียว
211			Housekeeping	หญิง	34	7.69	12.9	40	333	Adequate	49	41	1	ปกติ	ผลการตรวจความสมบูรณ์ของเม็ดเลือดอยู่ในเกณฑ์ปกติ
212			Banquet	ชาย	32	7.41	15.7	46	245	Adequate	51	40	8	ผิดปกติ	ผลการตรวจความสมบูรณ์ของเม็ดเลือด พบค่า Eosinophil สูงกว่าปกติ อาจเกิดจากภาวะภูมิแพ้หรือมีพยาธิ แนะนำตรวจอุจจาระเพิ่ม

รายงานผลการตรวจความสมบูรณ์ของเม็ดเลือด (Completed Blood Count)

ลำดับ	ลำดับ ที่ ตรวจ	ชื่อ - นามสกุล	แผนก	เพศ	อายุ	ความสมบูรณ์ของเม็ดเลือด (CBC)								ผลตรวจ	สรุปผลการตรวจ
						WBC.	Hb.	Hct.	Plt. Count		Neut	Lym.	Eos.		
						Cells/mm. (5.00-10.00*10 ³)	M(13-17)g/dl F(12-16)g/dl	M38-50% F34-43%	Cells/ mm. (140-400*10 ³)	Plt.Smear	40-75%	20-45%	0-7%		
213			Secutiry	ชาย	39	11.60	14.4	44	227	Adequate	47	47	4	ผิดปกติ	ผลการตรวจความสมบูรณ์ของเม็ดเลือด พบจำนวนเม็ดเลือดขาวสูงกว่าปกติ อาจเกิดจากติดเชื้อ หรือการอักเสบบริเวณใดๆ ของร่างกาย พบค่า Lymphocyte สูงกว่าปกติ อาจเกิดจากการติดเชื้อไวรัส เช่น หวัด เป็นต้น
214			Food&Beverage	หญิง	23	5.38	11.6	36	320	Adequate	52	46	1	ผิดปกติ	ผลการตรวจความสมบูรณ์ของเม็ดเลือด พบความเข้มข้นของเม็ดเลือดแดงต่ำกว่าปกติ แนะนำทานอาหารที่มีธาตุเหล็กสูง เช่น ผักใบเขียว พบค่า Lymphocyte สูงกว่าปกติ อาจเกิดจากการติดเชื้อไวรัส เช่น หวัด เป็นต้น
215			Food&Beverage	ชาย	41	9.08	15.5	46	289	Adequate	55	36	8	ผิดปกติ	ผลการตรวจความสมบูรณ์ของเม็ดเลือด พบค่า Eosinophil สูงกว่าปกติ อาจเกิดจากภาวะภูมิแพ้หรือมีพยาธิ แนะนำตรวจอุจจาระเพิ่ม
216			Housekeeping	ชาย	22	8.61	14.3	42	174	Adequate	46	52	1	ผิดปกติ	ผลการตรวจความสมบูรณ์ของเม็ดเลือด พบค่า Lymphocyte สูงกว่าปกติ อาจเกิดจากการติดเชื้อไวรัส เช่น หวัด เป็นต้น
217			Finance & Accounting	หญิง	23	8.76	12.4	36	219	Adequate	62	35	1	ปกติ	ผลการตรวจความสมบูรณ์ของเม็ดเลือดอยู่ในเกณฑ์ปกติ
218			Front Office	หญิง	46	8.31	11.4	35	387	Adequate	70	25	4	ผิดปกติ	ผลการตรวจความสมบูรณ์ของเม็ดเลือด พบความเข้มข้นของเม็ดเลือดแดงต่ำกว่าปกติ แนะนำทานอาหารที่มีธาตุเหล็กสูง เช่น ผักใบเขียว

รายงานผลการตรวจความสมบูรณ์ของเม็ดเลือด (Completed Blood Count)

ลำดับ	ลำดับที่ตรวจ	ชื่อ - นามสกุล	แผนก	เพศ	อายุ	ความสมบูรณ์ของเม็ดเลือด (CBC)								ผลตรวจ	สรุปผลการตรวจ
						WBC.	Hb.	Hct.	Plt. Count		Neut	Lym.	Eos.		
						Cells/mm. (5.00-10.00*10 ³)	M(13-17)g/dl F(12-16)g/dl	M36-50% F34-43%	Cells/ mm. (140-400*10 ³)	Plt.S smear	40-75%	20-45%	0-7%		
219			Stewarding	หญิง	38	5.21	11.5	34	295	Adequate	44	52	2	ผิดปกติ	ผลการตรวจความสมบูรณ์ของเม็ดเลือด พบความเข้มข้นของเม็ดเลือดแดงต่ำกว่าปกติ แนะนำทานอาหารที่มีธาตุเหล็กสูง เช่น ผักใบเขียว พบค่า Lymphocyte สูงกว่าปกติ อาจเกิดจากการติดเชื้อไวรัส เช่น หวัด เป็นต้น
220			Housekeeping	หญิง	19	6.21	11.7	35	253	Adequate	59	38	2	ผิดปกติ	ผลการตรวจความสมบูรณ์ของเม็ดเลือด พบความเข้มข้นของเม็ดเลือดแดงต่ำกว่าปกติ แนะนำทานอาหารที่มีธาตุเหล็กสูง เช่น ผักใบเขียว
221			Housekeeping	หญิง	18	7.53	12.6	37	366	Adequate	45	48	2	ผิดปกติ	ผลการตรวจความสมบูรณ์ของเม็ดเลือด พบค่า Lymphocyte สูงกว่าปกติ อาจเกิดจากการติดเชื้อไวรัส เช่น หวัด เป็นต้น
222			Front Office	ชาย	26	7.53	14.7	45	250	Adequate	52	44	2	ปกติ	ผลการตรวจความสมบูรณ์ของเม็ดเลือดอยู่ในเกณฑ์ปกติ
223			Reservation	หญิง	24	8.92	11.9	38	311	Adequate	60	38	1	ผิดปกติ	ผลการตรวจความสมบูรณ์ของเม็ดเลือด พบความเข้มข้นของเม็ดเลือดแดงต่ำกว่าปกติ แนะนำทานอาหารที่มีธาตุเหล็กสูง เช่น ผักใบเขียว
224			Restaurant	หญิง	42	9.63	11.9	36	314	Adequate	63	32	1	ผิดปกติ	ผลการตรวจความสมบูรณ์ของเม็ดเลือด พบความเข้มข้นของเม็ดเลือดแดงต่ำกว่าปกติ แนะนำทานอาหารที่มีธาตุเหล็กสูง เช่น ผักใบเขียว

รายงานผลการตรวจความสมบูรณ์ของเม็ดเลือด (Completed Blood Count)

ลำดับ	ลำดับที่ตรวจ	ชื่อ - นามสกุล	แผนก	เพศ	อายุ	ความสมบูรณ์ของเม็ดเลือด (CBC)								ผลตรวจ	สรุปผลการตรวจ
						WBC. Cells/mm. (5.00-10.00*10 ³)	Hb. M(13-17)g/dl F(12-16)g/dl	Hct. M38-50% F34-43%	Plt. Count Cells/ mm. (140-400*10 ³)	Plt.S smear	Neut 40-75%	Lym. 20-45%	Eos. 0-7%		
225			Kitchen	หญิง	25	4.33	10.7	33	256	Adequate	52	37	2	ผิดปกติ	ผลการตรวจความสมบูรณ์ของเม็ดเลือด พบจำนวนเม็ดเลือดขาวต่ำกว่าปกติ อาจเกิดจากติดเชื้อ เช่น หวัด เป็นต้น พบความเข้มข้นของเม็ดเลือดแดงต่ำกว่าปกติ แนะนำทานอาหารที่มีธาตุเหล็กสูง เช่น ผักใบเขียว
226			Finance & Accounting	หญิง	25	6.67	12.5	38	276	Adequate	45	45	2	ปกติ	ผลการตรวจความสมบูรณ์ของเม็ดเลือดอยู่ในเกณฑ์ปกติ
227			Concierge	ชาย	21	9.19	14.2	41	263	Adequate	52	37	3	ปกติ	ผลการตรวจความสมบูรณ์ของเม็ดเลือดอยู่ในเกณฑ์ปกติ
228			Human Resources	ชาย	47	6.86	14.3	41	231	Adequate	50	40	2	ปกติ	ผลการตรวจความสมบูรณ์ของเม็ดเลือดอยู่ในเกณฑ์ปกติ
229			Housekeeping	ชาย	37	8.40	14.1	41	368	Adequate	49	41	2	ปกติ	ผลการตรวจความสมบูรณ์ของเม็ดเลือดอยู่ในเกณฑ์ปกติ
230			Housekeeping	ชาย	29	7.45	12.6	39	341	Adequate	43	49	3	ผิดปกติ	ผลการตรวจความสมบูรณ์ของเม็ดเลือด พบความเข้มข้นของเม็ดเลือดแดงต่ำกว่าปกติ แนะนำทานอาหารที่มีธาตุเหล็กสูง เช่น ผักใบเขียว พบค่า Lymphocyte สูงกว่าปกติ อาจเกิดจากการติดเชื้อไวรัส เช่น หวัด เป็นต้น
231			Housekeeping	หญิง	43	4.81	9.6	31	246	Adequate	55	34	3	ผิดปกติ	ผลการตรวจความสมบูรณ์ของเม็ดเลือด พบจำนวนเม็ดเลือดขาวต่ำกว่าปกติ อาจเกิดจากติดเชื้อ เช่น หวัด เป็นต้น พบความเข้มข้นของเม็ดเลือดแดงต่ำกว่าปกติ แนะนำทานอาหารที่มีธาตุเหล็กสูง เช่น ผักใบเขียว

รายงานผลการตรวจความสมบูรณ์ของเม็ดเลือด (Completed Blood Count)

ลำดับ	ลำดับ ที่ ตรวจ	ชื่อ - นามสกุล	แผนก	เพศ	อายุ	ความสมบูรณ์ของเม็ดเลือด (CBC)								ผลตรวจ	สรุปผลการตรวจ
						WBC.	Hb.	Hct.	Plt. Count		Neut	Lym.	Eos.		
						Cells/mm. (5.00-10.00*10 ³)	M(13-17)g/dl F(12-16)g/dl	M38-50% F34-43%	Cells/ mm. (140-400*10 ³)	Plt.S smear	40-75%	20-45%	0-7%		
232			Concierge	ชาย	39	6.87	12.8	37	282	Adequate	52	40	3	ผิดปกติ	ผลการตรวจความสมบูรณ์ของเม็ดเลือด พบความเข้มข้นของเม็ดเลือดแดงต่ำกว่าปกติ แนะนำทานอาหารที่มีธาตุเหล็กสูง เช่น ผักใบเขียว
233			Stewarding	ชาย	18	12.99	14.1	41	458	Increased	57	33	4	ผิดปกติ	ผลการตรวจความสมบูรณ์ของเม็ดเลือด พบจำนวนเม็ดเลือดขาวสูงกว่าปกติ อาจเกิดจากการติดเชื้อ หรือการอักเสบบริเวณใดๆ ของร่างกาย
234			Kitchen	ชาย	23	4.98	13.2	38	261	Adequate	56	36	2	ผิดปกติ	ผลการตรวจความสมบูรณ์ของเม็ดเลือด พบจำนวนเม็ดเลือดขาวต่ำกว่าปกติ อาจเกิดจากการติดเชื้อ เช่น หวัด เป็นต้น
235			Reservation	ชาย	25	7.76	15.9	45	251	Adequate	54	34	7	ปกติ	ผลการตรวจความสมบูรณ์ของเม็ดเลือดอยู่ในเกณฑ์ปกติ
236			Front Office	ชาย	27	6.82	14.3	42	268	Adequate	40	51	2	ผิดปกติ	ผลการตรวจความสมบูรณ์ของเม็ดเลือด พบค่า Lymphocyte สูงกว่าปกติ อาจเกิดจากการติดเชื้อไวรัส เช่น หวัด เป็นต้น
237			Engineer	ชาย	31	7.00	14.2	42	290	Adequate	52	38	2	ปกติ	ผลการตรวจความสมบูรณ์ของเม็ดเลือดอยู่ในเกณฑ์ปกติ
238			Front Office	หญิง	41	8.24	12.0	34	248	Adequate	48	45	2	ปกติ	ผลการตรวจความสมบูรณ์ของเม็ดเลือดอยู่ในเกณฑ์ปกติ
239			Front Office	หญิง	35	7.32	11.8	34	343	Adequate	75	22	1	ผิดปกติ	ผลการตรวจความสมบูรณ์ของเม็ดเลือด พบความเข้มข้นของเม็ดเลือดแดงต่ำกว่าปกติ แนะนำทานอาหารที่มีธาตุเหล็กสูง เช่น ผักใบเขียว
240			Engineer	ชาย	49	6.46	13.5	40	224	Adequate	39	50	3	ผิดปกติ	ผลการตรวจความสมบูรณ์ของเม็ดเลือด พบค่า Lymphocyte สูงกว่าปกติ อาจเกิดจากการติดเชื้อไวรัส เช่น หวัด เป็นต้น

รายงานผลการตรวจความสมบูรณ์ของเม็ดเลือด (Completed Blood Count)

ลำดับ	ลำดับ ที่ ตรวจ	ชื่อ - นามสกุล	แผนก	เพศ	อายุ	ความสมบูรณ์ของเม็ดเลือด (CBC)								ผลตรวจ	สรุปผลการตรวจ
						WBC. Cells/mm. (5.00-10.00*10 ³)	Hb. M(13-17)g/dl F(12-16)g/dl	Hct. M36-50% F34-43%	Plt. Count Cells/ mm. (140-400*10 ³)		Neut 40-75%	Lym. 20-45%	Eos. 0-7%		
241			Housekeeping	หญิง	32	5.65	12.3	37	210	Adequate	63	27	2	ปกติ	ผลการตรวจความสมบูรณ์ของเม็ดเลือดอยู่ในเกณฑ์ปกติ
242			Executive Office	ชาย	60	7.37	14.5	42	422	Increased	59	35	1	ปกติ	ผลการตรวจความสมบูรณ์ของเม็ดเลือดอยู่ในเกณฑ์ปกติ
243			Kitchen	หญิง	38	5.77	7.8	28	327	Adequate	42	47	3	ผิดปกติ	ผลการตรวจความสมบูรณ์ของเม็ดเลือด พบความเข้มข้นของเม็ดเลือดแดงต่ำกว่าปกติ แนะนำทานอาหารที่มีธาตุเหล็กสูง เช่น ผักใบเขียว พบค่า Lymphocyte สูงกว่าปกติ อาจเกิดจากการติดเชื้อไวรัส เช่น หวัด เป็นต้น
244			Engineer	ชาย	38	7.63	13.6	40	374	Adequate	46	42	5	ปกติ	ผลการตรวจความสมบูรณ์ของเม็ดเลือดอยู่ในเกณฑ์ปกติ
245			Engineer	ชาย	30	9.97	18.3	53	253	Adequate	59	38	1	ปกติ	ผลการตรวจความสมบูรณ์ของเม็ดเลือดอยู่ในเกณฑ์ปกติ
246			Engineer	ชาย	54	6.77	14.3	41	266	Adequate	43	52	3	ผิดปกติ	ผลการตรวจความสมบูรณ์ของเม็ดเลือด พบค่า Lymphocyte สูงกว่าปกติ อาจเกิดจากการติดเชื้อไวรัส เช่น หวัด เป็นต้น
247			Stewarding	ชาย	36	10.34	13.8	41	140	Adequate	46	47	4	ผิดปกติ	ผลการตรวจความสมบูรณ์ของเม็ดเลือด พบจำนวนเม็ดเลือดขาวสูงกว่าปกติ อาจเกิดจากการติดเชื้อ หรือการอักเสบบริเวณใดๆ ของร่างกาย พบค่า Lymphocyte สูงกว่าปกติ อาจเกิดจากการติดเชื้อไวรัส เช่น หวัด เป็นต้น

รายงานผลการตรวจความสมบูรณ์ของเม็ดเลือด (Completed Blood Count)

ลำดับ ลำดับ	ลำดับ ที่ ตรวจ	ชื่อ - นามสกุล	แผนก	เพศ	อายุ	ความสมบูรณ์ของเม็ดเลือด (CBC)								ผลตรวจ	สรุปผลการตรวจ
						WBC. Cells/mm. (5.00-10.00*10 ³)	Hb. M(13-17)g/dl F(12-16)g/dl	Hct. M36-50% F34-43%	Plt. Count Cells/ mm. (140-400*10 ³)		Neut 40-75%	Lym. 20-45%	Eos. 0-7%		
248			Stewarding	ชาย	46	5.30	11.7	38	261	Adequate	41	51	6	ผิดปกติ	ผลการตรวจความสมบูรณ์ของเม็ดเลือด พบความเข้มข้นของเม็ดเลือดแดงต่ำกว่าปกติ แนะนำทานอาหารที่มีธาตุเหล็กสูง เช่น ผักใบเขียว พบค่า Lymphocyte สูงกว่าปกติ อาจเกิดจากการติดเชื้อไวรัส เช่น หวัด เป็นต้น
249			Housekeeping	หญิง	43	7.66	9.7	30	432	Increased	54	38	4	ผิดปกติ	ผลการตรวจความสมบูรณ์ของเม็ดเลือด พบความเข้มข้นของเม็ดเลือดแดงต่ำกว่าปกติ แนะนำทานอาหารที่มีธาตุเหล็กสูง เช่น ผักใบเขียว
250			Housekeeping	หญิง	25	11.09	11.7	36	480	Increased	48	41	3	ผิดปกติ	ผลการตรวจความสมบูรณ์ของเม็ดเลือด พบจำนวนเม็ดเลือดขาวสูงกว่าปกติ อาจเกิดจากการติดเชื้อ หรือการอักเสบบริเวณใดๆ ของร่างกาย พบความเข้มข้นของเม็ดเลือดแดงต่ำกว่าปกติ แนะนำทานอาหารที่มีธาตุเหล็กสูง เช่น ผักใบเขียว
251			Housekeeping	หญิง	28	5.81	11.7	34	284	Adequate	45	42	5	ผิดปกติ	ผลการตรวจความสมบูรณ์ของเม็ดเลือด พบความเข้มข้นของเม็ดเลือดแดงต่ำกว่าปกติ แนะนำทานอาหารที่มีธาตุเหล็กสูง เช่น ผักใบเขียว
252			Finance & Accounting	ชาย	57	7.94	11.7	35	284	Adequate	49	39	8	ผิดปกติ	ผลการตรวจความสมบูรณ์ของเม็ดเลือด พบความเข้มข้นของเม็ดเลือดแดงต่ำกว่าปกติ แนะนำทานอาหารที่มีธาตุเหล็กสูง เช่น ผักใบเขียว พบค่า Eosinophil สูงกว่าปกติ อาจเกิดจากภาวะภูมิแพ้หรือมีพยาธิ แนะนำตรวจอุจจาระเพิ่ม

รายงานผลการตรวจความสมบูรณ์ของเม็ดเลือด (Completed Blood Count)

ลำดับ	ลำดับ ที่ ตรวจ	ชื่อ - นามสกุล	แผนก	เพศ	อายุ	ความสมบูรณ์ของเม็ดเลือด (CBC)								ผลตรวจ	สรุปผลการตรวจ
						WBC.	Hb.	Hct.	Plt. Count		Neut	Lym.	Eos.		
						Cells/mm. (5.00-10.00*10 ³)	M(13-17)g/dl F(12-16)g/dl	M36-50% F34-43%	Cells/ mm. (140-400*10 ³)	Plt.S smear	40-75%	20-45%	0-7%		
253			Concierge	ชาย	22	11.27	12.2	36	344	Adequate	67	23	3	ผิดปกติ	ผลการตรวจความสมบูรณ์ของเม็ดเลือด พบจำนวนเม็ดเลือดขาวสูงกว่าปกติ อาจเกิดจากติดเชื้อ หรือการอักเสบบริเวณใดๆ ของร่างกาย พบความเข้มข้นของเม็ดเลือดแดงต่ำกว่าปกติ แนะนำทานอาหารที่มีธาตุเหล็กสูง เช่น ผักใบเขียว
254			Finance & Accounting	หญิง	33	5.21	11.3	35	464	Increased	55	39	2	ผิดปกติ	ผลการตรวจความสมบูรณ์ของเม็ดเลือด พบความเข้มข้นของเม็ดเลือดแดงต่ำกว่าปกติ แนะนำทานอาหารที่มีธาตุเหล็กสูง เช่น ผักใบเขียว
255			Food&Beverage	ชาย	28	11.39	13.3	40	454	Increased	37	51	7	ผิดปกติ	ผลการตรวจความสมบูรณ์ของเม็ดเลือด พบจำนวนเม็ดเลือดขาวสูงกว่าปกติ อาจเกิดจากติดเชื้อ หรือการอักเสบบริเวณใดๆ ของร่างกาย พบค่า Lymphocyte สูงกว่าปกติ อาจเกิดจากการติดเชื้อไวรัส เช่น หวัด เป็นต้น
256			Housekeeping	หญิง	52	5.62	10.9	36	291	Adequate	60	31	4	ผิดปกติ	ผลการตรวจความสมบูรณ์ของเม็ดเลือด พบความเข้มข้นของเม็ดเลือดแดงต่ำกว่าปกติ แนะนำทานอาหารที่มีธาตุเหล็กสูง เช่น ผักใบเขียว
257			Kitchen	ชาย	36	6.92	10.9	34	353	Adequate	53	36	3	ผิดปกติ	ผลการตรวจความสมบูรณ์ของเม็ดเลือด พบความเข้มข้นของเม็ดเลือดแดงต่ำกว่าปกติ แนะนำทานอาหารที่มีธาตุเหล็กสูง เช่น ผักใบเขียว
258			Engineer	ชาย	29	8.66	14.0	41	211	Adequate	46	41	3	ปกติ	ผลการตรวจความสมบูรณ์ของเม็ดเลือดอยู่ในเกณฑ์ปกติ
259			Engineer	ชาย	39	9.49	13.1	39	323	Adequate	63	28	2	ปกติ	ผลการตรวจความสมบูรณ์ของเม็ดเลือดอยู่ในเกณฑ์ปกติ

รายงานผลการตรวจความสมบูรณ์ของเม็ดเลือด (Completed Blood Count)

ลำดับ	ลำดับ ที่ ตรวจ	ชื่อ - นามสกุล	แผนก	เพศ	อายุ	ความสมบูรณ์ของเม็ดเลือด (CBC)								ผลตรวจ	สรุปผลการตรวจ
						WBC.	Hb.	Hct.	Plt. Count		Neut	Lym.	Eos.		
						Cells/mm. (5.00-10.00*10 ³)	M(13-17)g/dl F(12-16)g/dl	M38-50% F34-43%	Cells/ mm. (140-400*10 ³)	Plt.Smear	40-75%	20-45%	0-7%		
260			Engineer	ชาย	53	9.38	12.0	35	353	Adequate	84	10	1	ผิดปกติ	ผลการตรวจความสมบูรณ์ของเม็ดเลือด พบความเข้มข้นของเม็ดเลือดแดงต่ำกว่าปกติ แนะนำทานอาหารที่มีธาตุเหล็กสูง เช่น ผักใบเขียว พบค่า Neutrophil สูงกว่าปกติ อาจเกิดจากการติดเชื้อหรืออักเสบบริเวณใดๆ ของร่างกาย หรืออาจเกิดจากยาบางชนิด

รายงานผลการตรวจระดับน้ำตาลในเลือด (FBS)

ลำดับ	ลำดับ ที่ ตรวจ	ชื่อ - นามสกุล	แผนก	เพศ	อายุ	ระดับน้ำตาลในเลือด (FBS) 70-110 mg/dl	ผลตรวจ	สรุปผลการตรวจ
1			Housekeeping	ชาย	57	91	ปกติ	ผลการตรวจระดับน้ำตาลในเลือดปกติ
2			Fitness	หญิง	34	92	ปกติ	ผลการตรวจระดับน้ำตาลในเลือดปกติ
3			Housekeeping	หญิง	56	85	ปกติ	ผลการตรวจระดับน้ำตาลในเลือดปกติ
4			Kitchen	หญิง	47	96	ปกติ	ผลการตรวจระดับน้ำตาลในเลือดปกติ
5			Food&Beverage	ชาย	43	114	ผิดปกติ	ผลการตรวจระดับน้ำตาลในเลือดสูงกว่าปกติ ควรควบคุมอาหารประเภทแป้ง น้ำตาล ไขมัน ออกกำลังกายสม่ำเสมอ และตรวจซ้ำทุก 1 เดือน
6			Housekeeping	หญิง	31	93	ปกติ	ผลการตรวจระดับน้ำตาลในเลือดปกติ
7			Housekeeping	ชาย	37	94	ปกติ	ผลการตรวจระดับน้ำตาลในเลือดปกติ
8			Banquet	ชาย	45	104	ปกติ	ผลการตรวจระดับน้ำตาลในเลือดปกติ
9			Engineer	ชาย	32	89	ปกติ	ผลการตรวจระดับน้ำตาลในเลือดปกติ
10			Engineer	ชาย	46	114	ผิดปกติ	ผลการตรวจระดับน้ำตาลในเลือดสูงกว่าปกติ ควรควบคุมอาหารประเภทแป้ง น้ำตาล ไขมัน ออกกำลังกายสม่ำเสมอ และตรวจซ้ำทุก 1 เดือน
11			Housekeeping	หญิง	48	144	ผิดปกติ	ผลการตรวจระดับน้ำตาลในเลือดสูงกว่าปกติ ควรควบคุมอาหารประเภทแป้ง น้ำตาล ไขมัน ออกกำลังกายสม่ำเสมอ และตรวจซ้ำทุก 1 เดือน
12			Housekeeping	ชาย	50	111	ผิดปกติ	ผลการตรวจระดับน้ำตาลในเลือดสูงกว่าปกติ ควรควบคุมอาหารประเภทแป้ง น้ำตาล ไขมัน ออกกำลังกายสม่ำเสมอ และตรวจซ้ำทุก 1 เดือน
13			Kitchen	ชาย	44	96	ปกติ	ผลการตรวจระดับน้ำตาลในเลือดปกติ
14			Engineer	ชาย	52	95	ปกติ	ผลการตรวจระดับน้ำตาลในเลือดปกติ
15			Food&Beverage	ชาย	47	97	ปกติ	ผลการตรวจระดับน้ำตาลในเลือดปกติ

รายงานผลการตรวจระดับน้ำตาลในเลือด (FBS)

ลำดับ	ลำดับ ที่ ตรวจ	ชื่อ - นามสกุล	แผนก	เพศ	อายุ	ระดับน้ำตาลในเลือด (FBS) 70-110 mg/dl	ผลตรวจ	สรุปผลการตรวจ
16			Housekeeping	หญิง	42	214	ผิดปกติ	ผลการตรวจระดับน้ำตาลในเลือดสูงกว่าปกติ ควรพบแพทย์เพื่อรักษาควบคุมโรคเบาหวาน
17			Housekeeping	หญิง	61	90	ปกติ	ผลการตรวจระดับน้ำตาลในเลือดปกติ
18			Housekeeping	หญิง	57	92	ปกติ	ผลการตรวจระดับน้ำตาลในเลือดปกติ
19			Finance & Accounting	ชาย	36	94	ปกติ	ผลการตรวจระดับน้ำตาลในเลือดปกติ
20			Housekeeping	ชาย	51	261	ผิดปกติ	ผลการตรวจระดับน้ำตาลในเลือดสูงกว่าปกติ ควรพบแพทย์เพื่อรักษาควบคุมโรคเบาหวาน
21			Housekeeping	หญิง	42	100	ปกติ	ผลการตรวจระดับน้ำตาลในเลือดปกติ
22			Concierge	ชาย	36	163	ผิดปกติ	ผลการตรวจระดับน้ำตาลในเลือดสูงกว่าปกติ ควรควบคุมอาหารประเภทแป้ง น้ำตาล ไขมัน ออกกำลังกายสม่ำเสมอ และตรวจซ้ำทุก 1 เดือน
23			Kitchen	หญิง	49	82	ปกติ	ผลการตรวจระดับน้ำตาลในเลือดปกติ
24			Finance & Accounting	หญิง	58	100	ปกติ	ผลการตรวจระดับน้ำตาลในเลือดปกติ
25			Kitchen	หญิง	51	115	ผิดปกติ	ผลการตรวจระดับน้ำตาลในเลือดสูงกว่าปกติ ควรควบคุมอาหารประเภทแป้ง น้ำตาล ไขมัน ออกกำลังกายสม่ำเสมอ และตรวจซ้ำทุก 1 เดือน
26			Engineer	ชาย	49	92	ปกติ	ผลการตรวจระดับน้ำตาลในเลือดปกติ
27			Concierge	ชาย	31	83	ปกติ	ผลการตรวจระดับน้ำตาลในเลือดปกติ
28			Food&Beverage	หญิง	33	93	ปกติ	ผลการตรวจระดับน้ำตาลในเลือดปกติ
29			Stewarding	ชาย	64	100	ปกติ	ผลการตรวจระดับน้ำตาลในเลือดปกติ
30			Food&Beverage	หญิง	45	91	ปกติ	ผลการตรวจระดับน้ำตาลในเลือดปกติ

รายงานผลการตรวจระดับน้ำตาลในเลือด (FBS)

ลำดับ	ลำดับ ที่ ตรวจ	ชื่อ - นามสกุล	แผนก	เพศ	อายุ	ระดับน้ำตาลในเลือด (FBS) 70-110 mg/dl	ผลตรวจ	สรุปผลการตรวจ
31			Housekeeping	หญิง	37	87	ปกติ	ผลการตรวจระดับน้ำตาลในเลือดปกติ
32			Fitness	หญิง	27	88	ปกติ	ผลการตรวจระดับน้ำตาลในเลือดปกติ
33			Housekeeping	หญิง	55	139	ผิดปกติ	ผลการตรวจระดับน้ำตาลในเลือดสูงกว่าปกติ ควรควบคุมอาหารประเภทแป้ง น้ำตาล ไขมัน ออกกำลังกายสม่ำเสมอ และตรวจซ้ำทุก 1 เดือน
34			Kitchen	หญิง	26	94	ปกติ	ผลการตรวจระดับน้ำตาลในเลือดปกติ
35			Finance & Accounting	หญิง	46	92	ปกติ	ผลการตรวจระดับน้ำตาลในเลือดปกติ
36			Concierge	ชาย	33	89	ปกติ	ผลการตรวจระดับน้ำตาลในเลือดปกติ
37			Housekeeping	หญิง	53	103	ปกติ	ผลการตรวจระดับน้ำตาลในเลือดปกติ
38			Housekeeping	หญิง	43	83	ปกติ	ผลการตรวจระดับน้ำตาลในเลือดปกติ
39			Finance & Accounting	ชาย	26	78	ปกติ	ผลการตรวจระดับน้ำตาลในเลือดปกติ
40			Kitchen	หญิง	56	120	ผิดปกติ	ผลการตรวจระดับน้ำตาลในเลือดสูงกว่าปกติ ควรควบคุมอาหารประเภทแป้ง น้ำตาล ไขมัน ออกกำลังกายสม่ำเสมอ และตรวจซ้ำทุก 1 เดือน
41			Engineer	ชาย	30	92	ปกติ	ผลการตรวจระดับน้ำตาลในเลือดปกติ
42			Stewarding	หญิง	46	78	ปกติ	ผลการตรวจระดับน้ำตาลในเลือดปกติ
43			Stewarding	หญิง	56	101	ปกติ	ผลการตรวจระดับน้ำตาลในเลือดปกติ
44			Store	ชาย	32	87	ปกติ	ผลการตรวจระดับน้ำตาลในเลือดปกติ
45			Engineer	ชาย	61	92	ปกติ	ผลการตรวจระดับน้ำตาลในเลือดปกติ
46			Housekeeping	หญิง	62	109	ปกติ	ผลการตรวจระดับน้ำตาลในเลือดปกติ

รายงานผลการตรวจระดับน้ำตาลในเลือด (FBS)

ลำดับ	ลำดับ ที่ ตรวจ	ชื่อ - นามสกุล	แผนก	เพศ	อายุ	ระดับน้ำตาลในเลือด (FBS) 70-110 mg/dl	ผลตรวจ	สรุปผลการตรวจ
47			Human Resources	ชาย	63	119	ผิดปกติ	ผลการตรวจระดับน้ำตาลในเลือดสูงกว่าปกติ ควรควบคุมอาหารประเภทแป้ง น้ำตาล ไขมัน ออกกำลังกายสม่ำเสมอ และตรวจซ้ำทุก 1 เดือน
48			Finance & Accounting	ชาย	44	97	ปกติ	ผลการตรวจระดับน้ำตาลในเลือดปกติ
49			Human Resources	หญิง	48	145	ผิดปกติ	ผลการตรวจระดับน้ำตาลในเลือดสูงกว่าปกติ ควรควบคุมอาหารประเภทแป้ง น้ำตาล ไขมัน ออกกำลังกายสม่ำเสมอ และตรวจซ้ำทุก 1 เดือน
50			Finance & Accounting	หญิง	54	90	ปกติ	ผลการตรวจระดับน้ำตาลในเลือดปกติ
51			Executive Office	ชาย	48	110	ปกติ	ผลการตรวจระดับน้ำตาลในเลือดปกติ
52			Sales&Marketing	หญิง	45	100	ปกติ	ผลการตรวจระดับน้ำตาลในเลือดปกติ
53			Sales&Marketing	หญิง	43	88	ปกติ	ผลการตรวจระดับน้ำตาลในเลือดปกติ
54			Store	ชาย	56	126	ผิดปกติ	ผลการตรวจระดับน้ำตาลในเลือดสูงกว่าปกติ ควรควบคุมอาหารประเภทแป้ง น้ำตาล ไขมัน ออกกำลังกายสม่ำเสมอ และตรวจซ้ำทุก 1 เดือน
55			Finance & Accounting	หญิง	54	296	ผิดปกติ	ผลการตรวจระดับน้ำตาลในเลือดสูงกว่าปกติ ควรพบแพทย์เพื่อรักษาควบคุม โรคเบาหวาน
56			Information Technology	ชาย	44	88	ปกติ	ผลการตรวจระดับน้ำตาลในเลือดปกติ
57			Housekeeping	หญิง	38	91	ปกติ	ผลการตรวจระดับน้ำตาลในเลือดปกติ
58			Sales&Marketing	หญิง	51	103	ปกติ	ผลการตรวจระดับน้ำตาลในเลือดปกติ
59			Housekeeping	ชาย	45	98	ปกติ	ผลการตรวจระดับน้ำตาลในเลือดปกติ
60			Banquet	ชาย	34	108	ปกติ	ผลการตรวจระดับน้ำตาลในเลือดปกติ
61			Engineer	ชาย	37	90	ปกติ	ผลการตรวจระดับน้ำตาลในเลือดปกติ

รายงานผลการตรวจระดับน้ำตาลในเลือด (FBS)

ลำดับ	ลำดับ ที่ ตรวจ	ชื่อ - นามสกุล	แผนก	เพศ	อายุ	ระดับน้ำตาลในเลือด (FBS) 70-110 mg/dl	ผลตรวจ	สรุปผลการตรวจ
62			Food&Beverage	ชาย	25	83	ปกติ	ผลการตรวจระดับน้ำตาลในเลือดปกติ
63			Housekeeping	หญิง	50	92	ปกติ	ผลการตรวจระดับน้ำตาลในเลือดปกติ
64			Banquet	ชาย	52	110	ปกติ	ผลการตรวจระดับน้ำตาลในเลือดปกติ
65			Kitchen	ชาย	43	285	ผิดปกติ	ผลการตรวจระดับน้ำตาลในเลือดสูงกว่าปกติ ควรพบแพทย์เพื่อรักษาควบคุมโรคเบาหวาน
66			Concierge	ชาย	35	89	ปกติ	ผลการตรวจระดับน้ำตาลในเลือดปกติ
67			Finance & Accounting	หญิง	57	108	ปกติ	ผลการตรวจระดับน้ำตาลในเลือดปกติ
68			Housekeeping	หญิง	43	83	ปกติ	ผลการตรวจระดับน้ำตาลในเลือดปกติ
69			Housekeeping	หญิง	33	99	ปกติ	ผลการตรวจระดับน้ำตาลในเลือดปกติ
70			Housekeeping	หญิง	25	82	ปกติ	ผลการตรวจระดับน้ำตาลในเลือดปกติ
71			Housekeeping	ชาย	37	99	ปกติ	ผลการตรวจระดับน้ำตาลในเลือดปกติ
72			Housekeeping	หญิง	33	111	ผิดปกติ	ผลการตรวจระดับน้ำตาลในเลือดสูงกว่าปกติ ควรควบคุมอาหารประเภทแป้ง น้ำตาล ไขมัน ออกกำลังกายสม่ำเสมอ และตรวจซ้ำทุก 1 เดือน
73			Kitchen	ชาย	53	102	ปกติ	ผลการตรวจระดับน้ำตาลในเลือดปกติ
74			Housekeeping	ชาย	19	87	ปกติ	ผลการตรวจระดับน้ำตาลในเลือดปกติ
75			Housekeeping	หญิง	36	88	ปกติ	ผลการตรวจระดับน้ำตาลในเลือดปกติ
76			Housekeeping	หญิง	28	334	ผิดปกติ	ผลการตรวจระดับน้ำตาลในเลือดสูงกว่าปกติ ควรพบแพทย์เพื่อรักษาควบคุมโรคเบาหวาน

รายงานผลการตรวจระดับน้ำตาลในเลือด (FBS)

ลำดับ	ลำดับ ที่ ตรวจ	ชื่อ - นามสกุล	แผนก	เพศ	อายุ	ระดับน้ำตาลในเลือด (FBS) 70-110 mg/dl	ผลตรวจ	สรุปผลการตรวจ
77			Housekeeping	หญิง	40	211	ผิดปกติ	ผลการตรวจระดับน้ำตาลในเลือดสูงกว่าปกติ ควรพบแพทย์เพื่อรักษาควบคุมโรคเบาหวาน
78			Housekeeping	หญิง	25	91	ปกติ	ผลการตรวจระดับน้ำตาลในเลือดปกติ
79			Housekeeping	หญิง	37	97	ปกติ	ผลการตรวจระดับน้ำตาลในเลือดปกติ
80			Kitchen	ชาย	45	117	ผิดปกติ	ผลการตรวจระดับน้ำตาลในเลือดสูงกว่าปกติ ควรควบคุมอาหารประเภทแป้ง น้ำตาล ไขมัน ออกกำลังกายสม่ำเสมอ และตรวจซ้ำทุก 1 เดือน
81			Fitness	ชาย	52	82	ปกติ	ผลการตรวจระดับน้ำตาลในเลือดปกติ
82			Food&Beverage	หญิง	21	87	ปกติ	ผลการตรวจระดับน้ำตาลในเลือดปกติ
83			Graphic	ชาย	37	85	ปกติ	ผลการตรวจระดับน้ำตาลในเลือดปกติ
84			Finance & Accounting	หญิง	45	82	ปกติ	ผลการตรวจระดับน้ำตาลในเลือดปกติ
85			Housekeeping	หญิง	25	92	ปกติ	ผลการตรวจระดับน้ำตาลในเลือดปกติ
86			Stewarding	หญิง	50	188	ผิดปกติ	ผลการตรวจระดับน้ำตาลในเลือดสูงกว่าปกติ ควรควบคุมอาหารประเภทแป้ง น้ำตาล ไขมัน ออกกำลังกายสม่ำเสมอ และตรวจซ้ำทุก 1 เดือน
87			Stewarding	ชาย	23	96	ปกติ	ผลการตรวจระดับน้ำตาลในเลือดปกติ
88			Stewarding	หญิง	40	81	ปกติ	ผลการตรวจระดับน้ำตาลในเลือดปกติ
89			Kitchen	ชาย	36	78	ปกติ	ผลการตรวจระดับน้ำตาลในเลือดปกติ
90			Housekeeping	ชาย	23	91	ปกติ	ผลการตรวจระดับน้ำตาลในเลือดปกติ
91			Banquet	ชาย	30	80	ปกติ	ผลการตรวจระดับน้ำตาลในเลือดปกติ
92			Stewarding	ชาย	21	81	ปกติ	ผลการตรวจระดับน้ำตาลในเลือดปกติ

รายงานผลการตรวจระดับน้ำตาลในเลือด (FBS)

ลำดับ	ลำดับ ที่ ตรวจ	ชื่อ - นามสกุล	แผนก	เพศ	อายุ	ระดับน้ำตาลในเลือด (FBS) 70-110 mg/dl	ผลตรวจ	สรุปผลการตรวจ
93			Engineer	ชาย	27	83	ปกติ	ผลการตรวจระดับน้ำตาลในเลือดปกติ
94			Engineer	ชาย	19	86	ปกติ	ผลการตรวจระดับน้ำตาลในเลือดปกติ
95			Engineer	ชาย	24	93	ปกติ	ผลการตรวจระดับน้ำตาลในเลือดปกติ
96			Housekeeping	หญิง	31	93	ปกติ	ผลการตรวจระดับน้ำตาลในเลือดปกติ
97			Housekeeping	หญิง	34	101	ปกติ	ผลการตรวจระดับน้ำตาลในเลือดปกติ
98			Housekeeping	หญิง	22	113	ผิดปกติ	ผลการตรวจระดับน้ำตาลในเลือดสูงกว่าปกติ ควรควบคุมอาหารประเภทแป้ง น้ำตาล ไขมัน ออกกำลังกายสม่ำเสมอ และตรวจซ้ำทุก 1 เดือน
99			Housekeeping	หญิง	28	94	ปกติ	ผลการตรวจระดับน้ำตาลในเลือดปกติ
100			Housekeeping	หญิง	34	94	ปกติ	ผลการตรวจระดับน้ำตาลในเลือดปกติ
101			Engineer	ชาย	33	106	ปกติ	ผลการตรวจระดับน้ำตาลในเลือดปกติ
102			Housekeeping	หญิง	38	104	ปกติ	ผลการตรวจระดับน้ำตาลในเลือดปกติ
103			Housekeeping	หญิง	38	84	ปกติ	ผลการตรวจระดับน้ำตาลในเลือดปกติ
104			Stewarding	ชาย	62	105	ปกติ	ผลการตรวจระดับน้ำตาลในเลือดปกติ
105			Secutiry	ชาย	36	89	ปกติ	ผลการตรวจระดับน้ำตาลในเลือดปกติ
106			Secutiry	หญิง	38	105	ปกติ	ผลการตรวจระดับน้ำตาลในเลือดปกติ
107			Secutiry	ชาย	26	91	ปกติ	ผลการตรวจระดับน้ำตาลในเลือดปกติ
108			Secutiry	ชาย	54	218	ผิดปกติ	ผลการตรวจระดับน้ำตาลในเลือดสูงกว่าปกติ ควรพบแพทย์เพื่อรักษาควบคุมโรคเบาหวาน
109			Secutiry	ชาย	38	109	ปกติ	ผลการตรวจระดับน้ำตาลในเลือดปกติ

รายงานผลการตรวจระดับน้ำตาลในเลือด (FBS)

ลำดับ	ลำดับ ที่ ตรวจ	ชื่อ - นามสกุล	แผนก	เพศ	อายุ	ระดับน้ำตาลในเลือด (FBS) 70-110 mg/dl	ผลตรวจ	สรุปผลการตรวจ
110			Secutiry	ชาย	51	99	ปกติ	ผลการตรวจระดับน้ำตาลในเลือดปกติ
111			Secutiry	ชาย	42	86	ปกติ	ผลการตรวจระดับน้ำตาลในเลือดปกติ
112			Secutiry	หญิง	52	88	ปกติ	ผลการตรวจระดับน้ำตาลในเลือดปกติ
113			Secutiry	ชาย	42	113	ผิดปกติ	ผลการตรวจระดับน้ำตาลในเลือดสูงกว่าปกติ ควรควบคุมอาหารประเภทแป้ง น้ำตาล ไขมัน ออกกำลังกายสม่ำเสมอ และตรวจซ้ำทุก 1 เดือน
114			Secutiry	ชาย	48	135	ผิดปกติ	ผลการตรวจระดับน้ำตาลในเลือดสูงกว่าปกติ ควรควบคุมอาหารประเภทแป้ง น้ำตาล ไขมัน ออกกำลังกายสม่ำเสมอ และตรวจซ้ำทุก 1 เดือน
115			Secutiry	ชาย	60	183	ผิดปกติ	ผลการตรวจระดับน้ำตาลในเลือดสูงกว่าปกติ ควรควบคุมอาหารประเภทแป้ง น้ำตาล ไขมัน ออกกำลังกายสม่ำเสมอ และตรวจซ้ำทุก 1 เดือน
116			Sales&Marketing	ชาย	48	82	ปกติ	ผลการตรวจระดับน้ำตาลในเลือดปกติ
117			Engineer	ชาย	26	93	ปกติ	ผลการตรวจระดับน้ำตาลในเลือดปกติ
118			Secutiry	ชาย	46	99	ปกติ	ผลการตรวจระดับน้ำตาลในเลือดปกติ
119			Kitchen	ชาย	42	95	ปกติ	ผลการตรวจระดับน้ำตาลในเลือดปกติ
120			Engineer	ชาย	39	89	ปกติ	ผลการตรวจระดับน้ำตาลในเลือดปกติ
121			Housekeeping	หญิง	23	82	ปกติ	ผลการตรวจระดับน้ำตาลในเลือดปกติ
122			Housekeeping	หญิง	26	96	ปกติ	ผลการตรวจระดับน้ำตาลในเลือดปกติ
123			Food&Beverage	ชาย	24	86	ปกติ	ผลการตรวจระดับน้ำตาลในเลือดปกติ
124			Housekeeping	ชาย	30	94	ปกติ	ผลการตรวจระดับน้ำตาลในเลือดปกติ
125			Food&Beverage	หญิง	26	84	ปกติ	ผลการตรวจระดับน้ำตาลในเลือดปกติ

รายงานผลการตรวจระดับน้ำตาลในเลือด (FBS)

ลำดับ	ลำดับ ที่ ตรวจ	ชื่อ - นามสกุล	แผนก	เพศ	อายุ	ระดับน้ำตาลในเลือด (FBS) 70-110 mg/dl	ผลตรวจ	สรุปผลการตรวจ
126			Housekeeping	หญิง	22	88	ปกติ	ผลการตรวจระดับน้ำตาลในเลือดปกติ
127			Housekeeping	หญิง	31	88	ปกติ	ผลการตรวจระดับน้ำตาลในเลือดปกติ
128			Housekeeping	หญิง	27	86	ปกติ	ผลการตรวจระดับน้ำตาลในเลือดปกติ
129			Human Resources	ชาย	29	88	ปกติ	ผลการตรวจระดับน้ำตาลในเลือดปกติ
130			Engineer	ชาย	32	89	ปกติ	ผลการตรวจระดับน้ำตาลในเลือดปกติ
131			Housekeeping	ชาย	44	90	ปกติ	ผลการตรวจระดับน้ำตาลในเลือดปกติ
132			Finance & Accounting	ชาย	50	106	ปกติ	ผลการตรวจระดับน้ำตาลในเลือดปกติ
133			Concierge	ชาย	34	106	ปกติ	ผลการตรวจระดับน้ำตาลในเลือดปกติ
134			Human Resources	หญิง	55	141	ผิดปกติ	ผลการตรวจระดับน้ำตาลในเลือดสูงกว่าปกติ ควรควบคุมอาหารประเภทแป้ง น้ำตาล ไขมัน ออกกำลังกายสม่ำเสมอ และตรวจซ้ำทุก 1 เดือน
135			Reservation	หญิง	34	88	ปกติ	ผลการตรวจระดับน้ำตาลในเลือดปกติ
136			Front Office	หญิง	37	90	ปกติ	ผลการตรวจระดับน้ำตาลในเลือดปกติ
137			Food&Beverage	หญิง	39	93	ปกติ	ผลการตรวจระดับน้ำตาลในเลือดปกติ
138			Stewarding	หญิง	30	91	ปกติ	ผลการตรวจระดับน้ำตาลในเลือดปกติ
139			Housekeeping	หญิง	31	89	ปกติ	ผลการตรวจระดับน้ำตาลในเลือดปกติ
140			Housekeeping	หญิง	31	94	ปกติ	ผลการตรวจระดับน้ำตาลในเลือดปกติ
141			Housekeeping	หญิง	28	98	ปกติ	ผลการตรวจระดับน้ำตาลในเลือดปกติ
142			Housekeeping	ชาย	27	79	ปกติ	ผลการตรวจระดับน้ำตาลในเลือดปกติ

รายงานผลการตรวจระดับน้ำตาลในเลือด (FBS)

ลำดับ	ลำดับ ที่ ตรวจ	ชื่อ - นามสกุล	แผนก	เพศ	อายุ	ระดับน้ำตาลในเลือด (FBS) 70-110 mg/dl	ผลตรวจ	สรุปผลการตรวจ
143			Secutiry	ชาย	56	137	ผิดปกติ	ผลการตรวจระดับน้ำตาลในเลือดสูงกว่าปกติ ควรควบคุมอาหารประเภทแป้ง น้ำตาล ไขมัน ออกกำลังกายสม่ำเสมอ และตรวจซ้ำทุก 1 เดือน
144			Food&Beverage	หญิง	23	66	ปกติ	ผลการตรวจระดับน้ำตาลในเลือดปกติ
145			Concierge	ชาย	36	99	ปกติ	ผลการตรวจระดับน้ำตาลในเลือดปกติ
146			Food&Beverage	ชาย	33	153	ผิดปกติ	ผลการตรวจระดับน้ำตาลในเลือดสูงกว่าปกติ ควรควบคุมอาหารประเภทแป้ง น้ำตาล ไขมัน ออกกำลังกายสม่ำเสมอ และตรวจซ้ำทุก 1 เดือน
147			Front Office	หญิง	28	77	ปกติ	ผลการตรวจระดับน้ำตาลในเลือดปกติ
148			Front Office	หญิง	28	79	ปกติ	ผลการตรวจระดับน้ำตาลในเลือดปกติ
149			Housekeeping	หญิง	49	88	ปกติ	ผลการตรวจระดับน้ำตาลในเลือดปกติ
150			Front Office	หญิง	22	70	ปกติ	ผลการตรวจระดับน้ำตาลในเลือดปกติ
151			Food&Beverage	ชาย	26	107	ปกติ	ผลการตรวจระดับน้ำตาลในเลือดปกติ
152			Engineer	ชาย	24	91	ปกติ	ผลการตรวจระดับน้ำตาลในเลือดปกติ
153			Kitchen	ชาย	27	94	ปกติ	ผลการตรวจระดับน้ำตาลในเลือดปกติ
154			Front Office	หญิง	24	106	ปกติ	ผลการตรวจระดับน้ำตาลในเลือดปกติ
155			Reservation	ชาย	24	75	ปกติ	ผลการตรวจระดับน้ำตาลในเลือดปกติ
156			Housekeeping	หญิง	38	86	ปกติ	ผลการตรวจระดับน้ำตาลในเลือดปกติ
157			Housekeeping	หญิง	24	117	ผิดปกติ	ผลการตรวจระดับน้ำตาลในเลือดสูงกว่าปกติ ควรควบคุมอาหารประเภทแป้ง น้ำตาล ไขมัน ออกกำลังกายสม่ำเสมอ และตรวจซ้ำทุก 1 เดือน
158			Housekeeping	หญิง	27	109	ปกติ	ผลการตรวจระดับน้ำตาลในเลือดปกติ

รายงานผลการตรวจระดับน้ำตาลในเลือด (FBS)

ลำดับ	ลำดับ ที่ ตรวจ	ชื่อ - นามสกุล	แผนก	เพศ	อายุ	ระดับน้ำตาลในเลือด (FBS) 70-110 mg/dl	ผลตรวจ	สรุปผลการตรวจ
159			Banquet	ชาย	21	87	ปกติ	ผลการตรวจระดับน้ำตาลในเลือดปกติ
160			Engineer	ชาย	45	97	ปกติ	ผลการตรวจระดับน้ำตาลในเลือดปกติ
161			Kitchen	หญิง	47	117	ผิดปกติ	ผลการตรวจระดับน้ำตาลในเลือดสูงกว่าปกติ ควรควบคุมอาหารประเภทแป้ง น้ำตาล ไขมัน ออกกำลังกายสม่ำเสมอ และตรวจซ้ำทุก 1 เดือน
162			Engineer	ชาย	23	221	ผิดปกติ	ผลการตรวจระดับน้ำตาลในเลือดสูงกว่าปกติ ควรพบแพทย์เพื่อรักษาควบคุม โรคเบาหวาน
163			Engineer	ชาย	30	90	ปกติ	ผลการตรวจระดับน้ำตาลในเลือดปกติ
164			Housekeeping	หญิง	26	112	ผิดปกติ	ผลการตรวจระดับน้ำตาลในเลือดสูงกว่าปกติ ควรควบคุมอาหารประเภทแป้ง น้ำตาล ไขมัน ออกกำลังกายสม่ำเสมอ และตรวจซ้ำทุก 1 เดือน
165			Sales&Marketing	ชาย	28	75	ปกติ	ผลการตรวจระดับน้ำตาลในเลือดปกติ
166			Food&Beverage	หญิง	24	81	ปกติ	ผลการตรวจระดับน้ำตาลในเลือดปกติ
167			Kitchen	หญิง	21	87	ปกติ	ผลการตรวจระดับน้ำตาลในเลือดปกติ
168			Kitchen	ชาย	19	84	ปกติ	ผลการตรวจระดับน้ำตาลในเลือดปกติ
169			Kitchen	ชาย	58	95	ปกติ	ผลการตรวจระดับน้ำตาลในเลือดปกติ
170			Kitchen	ชาย	43	122	ผิดปกติ	ผลการตรวจระดับน้ำตาลในเลือดสูงกว่าปกติ ควรควบคุมอาหารประเภทแป้ง น้ำตาล ไขมัน ออกกำลังกายสม่ำเสมอ และตรวจซ้ำทุก 1 เดือน
171			Reservation	หญิง	22	91	ปกติ	ผลการตรวจระดับน้ำตาลในเลือดปกติ
172			Information Technology	ชาย	36	285	ผิดปกติ	ผลการตรวจระดับน้ำตาลในเลือดสูงกว่าปกติ ควรพบแพทย์เพื่อรักษาควบคุม โรคเบาหวาน

รายงานผลการตรวจระดับน้ำตาลในเลือด (FBS)

ลำดับ	ลำดับ ที่ ตรวจ	ชื่อ - นามสกุล	แผนก	เพศ	อายุ	ระดับน้ำตาลในเลือด (FBS) 70-110 mg/dl	ผลตรวจ	สรุปผลการตรวจ
173			Food&Beverage	หญิง	24	79	ปกติ	ผลการตรวจระดับน้ำตาลในเลือดปกติ
174			Housekeeping	หญิง	42	97	ปกติ	ผลการตรวจระดับน้ำตาลในเลือดปกติ
175			Housekeeping	หญิง	40	92	ปกติ	ผลการตรวจระดับน้ำตาลในเลือดปกติ
176			Kitchen	หญิง	26	80	ปกติ	ผลการตรวจระดับน้ำตาลในเลือดปกติ
177			Reservation	หญิง	52	81	ปกติ	ผลการตรวจระดับน้ำตาลในเลือดปกติ
178			Banquet	ชาย	26	111	ผิดปกติ	ผลการตรวจระดับน้ำตาลในเลือดสูงกว่าปกติ ควรควบคุมอาหารประเภทแป้ง น้ำตาล ไขมัน ออกกำลังกายสม่ำเสมอ และตรวจซ้ำทุก 1 เดือน
179			Front Office	ชาย	27	86	ปกติ	ผลการตรวจระดับน้ำตาลในเลือดปกติ
180			Housekeeping	หญิง	28	90	ปกติ	ผลการตรวจระดับน้ำตาลในเลือดปกติ
181			Housekeeping	หญิง	37	77	ปกติ	ผลการตรวจระดับน้ำตาลในเลือดปกติ
182			Housekeeping	หญิง	53	90	ปกติ	ผลการตรวจระดับน้ำตาลในเลือดปกติ
183			Graphic	หญิง	29	86	ปกติ	ผลการตรวจระดับน้ำตาลในเลือดปกติ
184			Front Office	ชาย	25	73	ปกติ	ผลการตรวจระดับน้ำตาลในเลือดปกติ
185			Housekeeping	หญิง	25	85	ปกติ	ผลการตรวจระดับน้ำตาลในเลือดปกติ
186			Housekeeping	ชาย	23	83	ปกติ	ผลการตรวจระดับน้ำตาลในเลือดปกติ
187			Kitchen	หญิง	26	86	ปกติ	ผลการตรวจระดับน้ำตาลในเลือดปกติ
188			Front Office	หญิง	25	86	ปกติ	ผลการตรวจระดับน้ำตาลในเลือดปกติ
189			Kitchen	ชาย	30	80	ปกติ	ผลการตรวจระดับน้ำตาลในเลือดปกติ
190			Kitchen	หญิง	22	104	ปกติ	ผลการตรวจระดับน้ำตาลในเลือดปกติ

รายงานผลการตรวจระดับน้ำตาลในเลือด (FBS)

ลำดับ	ลำดับ ที่ ตรวจ	ชื่อ - นามสกุล	แผนก	เพศ	อายุ	ระดับน้ำตาลในเลือด (FBS) 70-110 mg/dl	ผลตรวจ	สรุปผลการตรวจ
191			Sales&Marketing	หญิง	23	72	ปกติ	ผลการตรวจระดับน้ำตาลในเลือดปกติ
192			Finance & Accounting	หญิง	28	75	ปกติ	ผลการตรวจระดับน้ำตาลในเลือดปกติ
193			Food&Beverage	ชาย	39	85	ปกติ	ผลการตรวจระดับน้ำตาลในเลือดปกติ
194			Housekeeping	หญิง	35	70	ปกติ	ผลการตรวจระดับน้ำตาลในเลือดปกติ
195			Housekeeping	หญิง	27	97	ปกติ	ผลการตรวจระดับน้ำตาลในเลือดปกติ
196			Housekeeping	หญิง	35	96	ปกติ	ผลการตรวจระดับน้ำตาลในเลือดปกติ
197			Housekeeping	หญิง	22	83	ปกติ	ผลการตรวจระดับน้ำตาลในเลือดปกติ
198			Housekeeping	หญิง	22	83	ปกติ	ผลการตรวจระดับน้ำตาลในเลือดปกติ
199			Housekeeping	หญิง	24	79	ปกติ	ผลการตรวจระดับน้ำตาลในเลือดปกติ
200			Finance & Accounting	หญิง	24	83	ปกติ	ผลการตรวจระดับน้ำตาลในเลือดปกติ
201			Housekeeping	ชาย	27	85	ปกติ	ผลการตรวจระดับน้ำตาลในเลือดปกติ
202			Concierge	ชาย	22	81	ปกติ	ผลการตรวจระดับน้ำตาลในเลือดปกติ
203			Housekeeping	หญิง	37	101	ปกติ	ผลการตรวจระดับน้ำตาลในเลือดปกติ
204			Front Office	หญิง	22	82	ปกติ	ผลการตรวจระดับน้ำตาลในเลือดปกติ
205			Kitchen	ชาย	27	76	ปกติ	ผลการตรวจระดับน้ำตาลในเลือดปกติ
206			Front Office	หญิง	22	79	ปกติ	ผลการตรวจระดับน้ำตาลในเลือดปกติ
207			Human Resources	หญิง	42	83	ปกติ	ผลการตรวจระดับน้ำตาลในเลือดปกติ
208			Food&Beverage	หญิง	21	79	ปกติ	ผลการตรวจระดับน้ำตาลในเลือดปกติ
209			Finance & Accounting	หญิง	52	90	ปกติ	ผลการตรวจระดับน้ำตาลในเลือดปกติ

รายงานผลการตรวจระดับน้ำตาลในเลือด (FBS)

ลำดับ	ลำดับ ที่ ตรวจ	ชื่อ - นามสกุล	แผนก	เพศ	อายุ	ระดับน้ำตาลในเลือด (FBS) 70-110 mg/dl	ผลตรวจ	สรุปผลการตรวจ
210			Front Office	หญิง	23	89	ปกติ	ผลการตรวจระดับน้ำตาลในเลือดปกติ
211			Housekeeping	หญิง	34	80	ปกติ	ผลการตรวจระดับน้ำตาลในเลือดปกติ
212			Banquet	ชาย	32	120	ผิดปกติ	ผลการตรวจระดับน้ำตาลในเลือดสูงกว่าปกติ ควรควบคุมอาหารประเภทแป้ง น้ำตาล ไขมัน ออกกำลังกายสม่ำเสมอ และตรวจซ้ำทุก 1 เดือน
213			Secutiry	ชาย	39	83	ปกติ	ผลการตรวจระดับน้ำตาลในเลือดปกติ
214			Food&Beverage	หญิง	23	94	ปกติ	ผลการตรวจระดับน้ำตาลในเลือดปกติ
215			Food&Beverage	ชาย	41	85	ปกติ	ผลการตรวจระดับน้ำตาลในเลือดปกติ
216			Housekeeping	ชาย	22	87	ปกติ	ผลการตรวจระดับน้ำตาลในเลือดปกติ
217			Finance & Accounting	หญิง	23	88	ปกติ	ผลการตรวจระดับน้ำตาลในเลือดปกติ
218			Front Office	หญิง	46	94	ปกติ	ผลการตรวจระดับน้ำตาลในเลือดปกติ
219			Stewarding	หญิง	38	91	ปกติ	ผลการตรวจระดับน้ำตาลในเลือดปกติ
220			Housekeeping	หญิง	19	74	ปกติ	ผลการตรวจระดับน้ำตาลในเลือดปกติ
221			Housekeeping	หญิง	18	100	ปกติ	ผลการตรวจระดับน้ำตาลในเลือดปกติ
222			Front Office	ชาย	26	81	ปกติ	ผลการตรวจระดับน้ำตาลในเลือดปกติ
223			Reservation	หญิง	24	86	ปกติ	ผลการตรวจระดับน้ำตาลในเลือดปกติ
224			Restaurant	หญิง	42	92	ปกติ	ผลการตรวจระดับน้ำตาลในเลือดปกติ
225			Kitchen	หญิง	25	90	ปกติ	ผลการตรวจระดับน้ำตาลในเลือดปกติ
226			Finance & Accounting	หญิง	25	76	ปกติ	ผลการตรวจระดับน้ำตาลในเลือดปกติ
227			Concierge	ชาย	21	86	ปกติ	ผลการตรวจระดับน้ำตาลในเลือดปกติ

รายงานผลการตรวจระดับน้ำตาลในเลือด (FBS)

ลำดับ	ลำดับ ที่ ตรวจ	ชื่อ - นามสกุล	แผนก	เพศ	อายุ	ระดับน้ำตาลในเลือด (FBS) 70-110 mg/dl	ผลตรวจ	สรุปผลการตรวจ
228			Human Resources	ชาย	47	99	ปกติ	ผลการตรวจระดับน้ำตาลในเลือดปกติ
229			Housekeeping	ชาย	37	106	ปกติ	ผลการตรวจระดับน้ำตาลในเลือดปกติ
230			Housekeeping	ชาย	29	91	ปกติ	ผลการตรวจระดับน้ำตาลในเลือดปกติ
231			Housekeeping	หญิง	43	75	ปกติ	ผลการตรวจระดับน้ำตาลในเลือดปกติ
232			Concierge	ชาย	39	90	ปกติ	ผลการตรวจระดับน้ำตาลในเลือดปกติ
233			Stewarding	ชาย	18	93	ปกติ	ผลการตรวจระดับน้ำตาลในเลือดปกติ
234			Kitchen	ชาย	23	80	ปกติ	ผลการตรวจระดับน้ำตาลในเลือดปกติ
235			Reservation	ชาย	25	88	ปกติ	ผลการตรวจระดับน้ำตาลในเลือดปกติ
236			Front Office	ชาย	27	87	ปกติ	ผลการตรวจระดับน้ำตาลในเลือดปกติ
237			Engineer	ชาย	31	88	ปกติ	ผลการตรวจระดับน้ำตาลในเลือดปกติ
238			Front Office	หญิง	41	104	ปกติ	ผลการตรวจระดับน้ำตาลในเลือดปกติ
239			Front Office	หญิง	35	163	ผิดปกติ	ผลการตรวจระดับน้ำตาลในเลือดสูงกว่าปกติ ควรควบคุมอาหารประเภทแป้ง น้ำตาล ไขมัน ออกกำลังกายสม่ำเสมอ และตรวจซ้ำทุก 1 เดือน
240			Engineer	ชาย	49	91	ปกติ	ผลการตรวจระดับน้ำตาลในเลือดปกติ
241			Housekeeping	หญิง	32	75	ปกติ	ผลการตรวจระดับน้ำตาลในเลือดปกติ
242			Executive Office	ชาย	60	89	ปกติ	ผลการตรวจระดับน้ำตาลในเลือดปกติ
243			Kitchen	หญิง	38	83	ปกติ	ผลการตรวจระดับน้ำตาลในเลือดปกติ
244			Engineer	ชาย	38	89	ปกติ	ผลการตรวจระดับน้ำตาลในเลือดปกติ
245			Engineer	ชาย	30	106	ปกติ	ผลการตรวจระดับน้ำตาลในเลือดปกติ

รายงานผลการตรวจระดับน้ำตาลในเลือด (FBS)

ลำดับ	ลำดับ ที่ ตรวจ	ชื่อ - นามสกุล	แผนก	เพศ	อายุ	ระดับน้ำตาลในเลือด (FBS) 70-110 mg/dl	ผลตรวจ	สรุปผลการตรวจ
246			Engineer	ชาย	54	89	ปกติ	ผลการตรวจระดับน้ำตาลในเลือดปกติ
247			Stewarding	ชาย	36	94	ปกติ	ผลการตรวจระดับน้ำตาลในเลือดปกติ
248			Stewarding	ชาย	46	94	ปกติ	ผลการตรวจระดับน้ำตาลในเลือดปกติ
249			Housekeeping	หญิง	43	96	ปกติ	ผลการตรวจระดับน้ำตาลในเลือดปกติ
250			Housekeeping	หญิง	25	105	ปกติ	ผลการตรวจระดับน้ำตาลในเลือดปกติ
251			Housekeeping	หญิง	28	86	ปกติ	ผลการตรวจระดับน้ำตาลในเลือดปกติ
252			Finance & Accounting	ชาย	57	133	ผิดปกติ	ผลการตรวจระดับน้ำตาลในเลือดสูงกว่าปกติ ควรควบคุมอาหารประเภทแป้ง น้ำตาล ไขมัน ออกกำลังกายสม่ำเสมอ และตรวจซ้ำทุก 1 เดือน
253			Concierge	ชาย	22	104	ปกติ	ผลการตรวจระดับน้ำตาลในเลือดปกติ
254			Finance & Accounting	หญิง	33	85	ปกติ	ผลการตรวจระดับน้ำตาลในเลือดปกติ
255			Food&Beverage	ชาย	28	78	ปกติ	ผลการตรวจระดับน้ำตาลในเลือดปกติ
256			Housekeeping	หญิง	52	98	ปกติ	ผลการตรวจระดับน้ำตาลในเลือดปกติ
257			Kitchen	ชาย	36	68	ปกติ	ผลการตรวจระดับน้ำตาลในเลือดปกติ
258			Engineer	ชาย	29	79	ปกติ	ผลการตรวจระดับน้ำตาลในเลือดปกติ
259			Engineer	ชาย	39	111	ผิดปกติ	ผลการตรวจระดับน้ำตาลในเลือดสูงกว่าปกติ ควรควบคุมอาหารประเภทแป้ง น้ำตาล ไขมัน ออกกำลังกายสม่ำเสมอ และตรวจซ้ำทุก 1 เดือน
260			Engineer	ชาย	53	110	ปกติ	ผลการตรวจระดับน้ำตาลในเลือดปกติ

รายงานผลการตรวจระดับไขมันในเลือด (Cholesterol)

ลำดับ	ลำดับ ที่ ตรวจ	ชื่อ - นามสกุล	แผนก	เพศ	อายุ	ระดับไขมันในเลือด (Cholesterol) (150-200 mg/dl)	ผลตรวจ	สรุปผลการตรวจ
1			Housekeeping	ชาย	57	191	ปกติ	ผลการตรวจระดับไขมันในเลือดอยู่ในเกณฑ์ปกติ
2			Fitness	หญิง	34	195	ปกติ	ผลการตรวจระดับไขมันในเลือดอยู่ในเกณฑ์ปกติ
3			Housekeeping	หญิง	56	228	ผิดปกติ	ผลการตรวจระดับไขมันในเลือดสูงกว่าปกติ แนะนำควบคุมอาหารประเภทไขมัน เช่น ไขมันสัตว์ เครื่องในสัตว์ อาหารทะเล ไข่แดง เป็นต้น ออกกำลังกายสม่ำเสมอ และตรวจซ้ำอีก 3-6 เดือน
4			Kitchen	หญิง	47	185	ปกติ	ผลการตรวจระดับไขมันในเลือดอยู่ในเกณฑ์ปกติ
5			Food&Beverage	ชาย	43	209	ผิดปกติ	ผลการตรวจระดับไขมันในเลือดสูงกว่าปกติ แนะนำควบคุมอาหารประเภทไขมัน เช่น ไขมันสัตว์ เครื่องในสัตว์ อาหารทะเล ไข่แดง เป็นต้น ออกกำลังกายสม่ำเสมอ และตรวจซ้ำอีก 3-6 เดือน
6			Housekeeping	หญิง	31	550	ผิดปกติ	ผลการตรวจระดับไขมันในเลือดสูงกว่าปกติ แนะนำควบคุมอาหารประเภทไขมัน เช่น ไขมันสัตว์ เครื่องในสัตว์ อาหารทะเล ไข่แดง เป็นต้น ออกกำลังกายสม่ำเสมอ และตรวจซ้ำอีก 3-6 เดือน
7			Housekeeping	ชาย	37	165	ปกติ	ผลการตรวจระดับไขมันในเลือดอยู่ในเกณฑ์ปกติ
8			Banquet	ชาย	45	215	ผิดปกติ	ผลการตรวจระดับไขมันในเลือดสูงกว่าปกติ แนะนำควบคุมอาหารประเภทไขมัน เช่น ไขมันสัตว์ เครื่องในสัตว์ อาหารทะเล ไข่แดง เป็นต้น ออกกำลังกายสม่ำเสมอ และตรวจซ้ำอีก 3-6 เดือน

รายงานผลการตรวจระดับไขมันในเลือด (Cholesterol)

ลำดับ	ลำดับ ที่ ตรวจ	ชื่อ - นามสกุล	แผนก	เพศ	อายุ	ระดับไขมันในเลือด (Cholesterol) (150-200 mg/dl)	ผลตรวจ	สรุปผลการตรวจ
9			Engineer	ชาย	32	212	ผิดปกติ	ผลการตรวจระดับไขมันในเลือดสูงกว่าปกติ แนะนำควบคุมอาหารประเภทไขมัน เช่น ไขมันสัตว์ เครื่องในสัตว์ อาหารทะเล ไข่แดง เป็นต้น ออกกำลังกายสม่ำเสมอ และตรวจซ้ำอีก 3-6 เดือน
10			Engineer	ชาย	46	234	ผิดปกติ	ผลการตรวจระดับไขมันในเลือดสูงกว่าปกติ แนะนำควบคุมอาหารประเภทไขมัน เช่น ไขมันสัตว์ เครื่องในสัตว์ อาหารทะเล ไข่แดง เป็นต้น ออกกำลังกายสม่ำเสมอ และตรวจซ้ำอีก 3-6 เดือน
11			Housekeeping	หญิง	48	219	ผิดปกติ	ผลการตรวจระดับไขมันในเลือดสูงกว่าปกติ แนะนำควบคุมอาหารประเภทไขมัน เช่น ไขมันสัตว์ เครื่องในสัตว์ อาหารทะเล ไข่แดง เป็นต้น ออกกำลังกายสม่ำเสมอ และตรวจซ้ำอีก 3-6 เดือน
12			Housekeeping	ชาย	50	198	ปกติ	ผลการตรวจระดับไขมันในเลือดอยู่ในเกณฑ์ปกติ
13			Kitchen	ชาย	44	183	ปกติ	ผลการตรวจระดับไขมันในเลือดอยู่ในเกณฑ์ปกติ
14			Engineer	ชาย	52	191	ปกติ	ผลการตรวจระดับไขมันในเลือดอยู่ในเกณฑ์ปกติ
15			Food&Beverage	ชาย	47	274	ผิดปกติ	ผลการตรวจระดับไขมันในเลือดสูงกว่าปกติ แนะนำควบคุมอาหารประเภทไขมัน เช่น ไขมันสัตว์ เครื่องในสัตว์ อาหารทะเล ไข่แดง เป็นต้น ออกกำลังกายสม่ำเสมอ และตรวจซ้ำอีก 3-6 เดือน
16			Housekeeping	หญิง	42	260	ผิดปกติ	ผลการตรวจระดับไขมันในเลือดสูงกว่าปกติ แนะนำควบคุมอาหารประเภทไขมัน เช่น ไขมันสัตว์ เครื่องในสัตว์ อาหารทะเล ไข่แดง เป็นต้น ออกกำลังกายสม่ำเสมอ และตรวจซ้ำอีก 3-6 เดือน

รายงานผลการตรวจระดับไขมันในเลือด (Cholesterol)

ลำดับ	ลำดับ ที่ ตรวจ	ชื่อ - นามสกุล	แผนก	เพศ	อายุ	ระดับไขมันในเลือด (Cholesterol) (150-200 mg/dl)	ผลตรวจ	สรุปผลการตรวจ
17			Housekeeping	หญิง	61	218	ผิดปกติ	ผลการตรวจระดับไขมันในเลือดสูงกว่าปกติ แนะนำควบคุมอาหารประเภทไขมัน เช่น ไขมันสัตว์ เครื่องในสัตว์ อาหารทะเล ไข่แดง เป็นต้น ออกกำลังกายสม่ำเสมอ และตรวจซ้ำอีก 3-6 เดือน
18			Housekeeping	หญิง	57	238	ผิดปกติ	ผลการตรวจระดับไขมันในเลือดสูงกว่าปกติ แนะนำควบคุมอาหารประเภทไขมัน เช่น ไขมันสัตว์ เครื่องในสัตว์ อาหารทะเล ไข่แดง เป็นต้น ออกกำลังกายสม่ำเสมอ และตรวจซ้ำอีก 3-6 เดือน
19			Finance & Accounting	ชาย	36	284	ผิดปกติ	ผลการตรวจระดับไขมันในเลือดสูงกว่าปกติ แนะนำควบคุมอาหารประเภทไขมัน เช่น ไขมันสัตว์ เครื่องในสัตว์ อาหารทะเล ไข่แดง เป็นต้น ออกกำลังกายสม่ำเสมอ และตรวจซ้ำอีก 3-6 เดือน
20			Housekeeping	ชาย	51	187	ปกติ	ผลการตรวจระดับไขมันในเลือดอยู่ในเกณฑ์ปกติ
21			Housekeeping	หญิง	42	216	ผิดปกติ	ผลการตรวจระดับไขมันในเลือดสูงกว่าปกติ แนะนำควบคุมอาหารประเภทไขมัน เช่น ไขมันสัตว์ เครื่องในสัตว์ อาหารทะเล ไข่แดง เป็นต้น ออกกำลังกายสม่ำเสมอ และตรวจซ้ำอีก 3-6 เดือน
22			Concierge	ชาย	36	216	ผิดปกติ	ผลการตรวจระดับไขมันในเลือดสูงกว่าปกติ แนะนำควบคุมอาหารประเภทไขมัน เช่น ไขมันสัตว์ เครื่องในสัตว์ อาหารทะเล ไข่แดง เป็นต้น ออกกำลังกายสม่ำเสมอ และตรวจซ้ำอีก 3-6 เดือน
23			Kitchen	หญิง	49	189	ปกติ	ผลการตรวจระดับไขมันในเลือดอยู่ในเกณฑ์ปกติ
24			Finance & Accounting	หญิง	58	196	ปกติ	ผลการตรวจระดับไขมันในเลือดอยู่ในเกณฑ์ปกติ

รายงานผลการตรวจระดับไขมันในเลือด (Cholesterol)

ลำดับ	ลำดับ ที่ ตรวจ	ชื่อ - นามสกุล	แผนก	เพศ	อายุ	ระดับไขมันในเลือด (Cholesterol) (150-200 mg/dl)	ผลตรวจ	สรุปผลการตรวจ
25			Kitchen	หญิง	51	243	ผิดปกติ	ผลการตรวจระดับไขมันในเลือดสูงกว่าปกติ แนะนำควบคุมอาหารประเภทไขมัน เช่น ไขมันสัตว์ เครื่องในสัตว์ อาหารทะเล ไข่แดง เป็นต้น ออกกำลังกายสม่ำเสมอ และตรวจซ้ำอีก 3-6 เดือน
26			Engineer	ชาย	49	226	ผิดปกติ	ผลการตรวจระดับไขมันในเลือดสูงกว่าปกติ แนะนำควบคุมอาหารประเภทไขมัน เช่น ไขมันสัตว์ เครื่องในสัตว์ อาหารทะเล ไข่แดง เป็นต้น ออกกำลังกายสม่ำเสมอ และตรวจซ้ำอีก 3-6 เดือน
27			Concierge	ชาย	31	199	ปกติ	ผลการตรวจระดับไขมันในเลือดอยู่ในเกณฑ์ปกติ
28			Food&Beverage	หญิง	33	208	ผิดปกติ	ผลการตรวจระดับไขมันในเลือดสูงกว่าปกติ แนะนำควบคุมอาหารประเภทไขมัน เช่น ไขมันสัตว์ เครื่องในสัตว์ อาหารทะเล ไข่แดง เป็นต้น ออกกำลังกายสม่ำเสมอ และตรวจซ้ำอีก 3-6 เดือน
29			Stewarding	ชาย	64	222	ผิดปกติ	ผลการตรวจระดับไขมันในเลือดสูงกว่าปกติ แนะนำควบคุมอาหารประเภทไขมัน เช่น ไขมันสัตว์ เครื่องในสัตว์ อาหารทะเล ไข่แดง เป็นต้น ออกกำลังกายสม่ำเสมอ และตรวจซ้ำอีก 3-6 เดือน
30			Food&Beverage	หญิง	45	262	ผิดปกติ	ผลการตรวจระดับไขมันในเลือดสูงกว่าปกติ แนะนำควบคุมอาหารประเภทไขมัน เช่น ไขมันสัตว์ เครื่องในสัตว์ อาหารทะเล ไข่แดง เป็นต้น ออกกำลังกายสม่ำเสมอ และตรวจซ้ำอีก 3-6 เดือน

รายงานผลการตรวจระดับไขมันในเลือด (Cholesterol)

ลำดับ	ลำดับ ที่ ตรวจ	ชื่อ - นามสกุล	แผนก	เพศ	อายุ	ระดับไขมันในเลือด (Cholesterol) (150-200 mg/dl)	ผลตรวจ	สรุปผลการตรวจ
31			Housekeeping	หญิง	37	203	ผิดปกติ	ผลการตรวจระดับไขมันในเลือดสูงกว่าปกติ แนะนำควบคุมอาหารประเภทไขมัน เช่น ไขมันสัตว์ เครื่องในสัตว์ อาหารทะเล ไข่แดง เป็นต้น ออกกำลังกายสม่ำเสมอ และตรวจซ้ำอีก 3-6 เดือน
32			Fitness	หญิง	27	185	ปกติ	ผลการตรวจระดับไขมันในเลือดอยู่ในเกณฑ์ปกติ
33			Housekeeping	หญิง	55	203	ผิดปกติ	ผลการตรวจระดับไขมันในเลือดสูงกว่าปกติ แนะนำควบคุมอาหารประเภทไขมัน เช่น ไขมันสัตว์ เครื่องในสัตว์ อาหารทะเล ไข่แดง เป็นต้น ออกกำลังกายสม่ำเสมอ และตรวจซ้ำอีก 3-6 เดือน
34			Kitchen	หญิง	26	255	ผิดปกติ	ผลการตรวจระดับไขมันในเลือดสูงกว่าปกติ แนะนำควบคุมอาหารประเภทไขมัน เช่น ไขมันสัตว์ เครื่องในสัตว์ อาหารทะเล ไข่แดง เป็นต้น ออกกำลังกายสม่ำเสมอ และตรวจซ้ำอีก 3-6 เดือน
35			Finance & Accounting	หญิง	46	281	ผิดปกติ	ผลการตรวจระดับไขมันในเลือดสูงกว่าปกติ แนะนำควบคุมอาหารประเภทไขมัน เช่น ไขมันสัตว์ เครื่องในสัตว์ อาหารทะเล ไข่แดง เป็นต้น ออกกำลังกายสม่ำเสมอ และตรวจซ้ำอีก 3-6 เดือน
36			Concierge	ชาย	33	163	ปกติ	ผลการตรวจระดับไขมันในเลือดอยู่ในเกณฑ์ปกติ
37			Housekeeping	หญิง	53	239	ผิดปกติ	ผลการตรวจระดับไขมันในเลือดสูงกว่าปกติ แนะนำควบคุมอาหารประเภทไขมัน เช่น ไขมันสัตว์ เครื่องในสัตว์ อาหารทะเล ไข่แดง เป็นต้น ออกกำลังกายสม่ำเสมอ และตรวจซ้ำอีก 3-6 เดือน

รายงานผลการตรวจระดับไขมันในเลือด (Cholesterol)

ลำดับ	ลำดับ ที่ ตรวจ	ชื่อ - นามสกุล	แผนก	เพศ	อายุ	ระดับไขมันในเลือด (Cholesterol) (150-200 mg/dl)	ผลตรวจ	สรุปผลการตรวจ
38			Housekeeping	หญิง	43	210	ผิดปกติ	ผลการตรวจระดับไขมันในเลือดสูงกว่าปกติ แนะนำควบคุมอาหารประเภทไขมัน เช่น ไขมันสัตว์ เครื่องในสัตว์ อาหารทะเล ไข่แดง เป็นต้น ออกกำลังกายสม่ำเสมอ และตรวจซ้ำอีก 3-6 เดือน
39			Finance & Accounting	ชาย	26	210	ผิดปกติ	ผลการตรวจระดับไขมันในเลือดสูงกว่าปกติ แนะนำควบคุมอาหารประเภทไขมัน เช่น ไขมันสัตว์ เครื่องในสัตว์ อาหารทะเล ไข่แดง เป็นต้น ออกกำลังกายสม่ำเสมอ และตรวจซ้ำอีก 3-6 เดือน
40			Kitchen	หญิง	56	193	ปกติ	ผลการตรวจระดับไขมันในเลือดอยู่ในเกณฑ์ปกติ
41			Engineer	ชาย	30	277	ผิดปกติ	ผลการตรวจระดับไขมันในเลือดสูงกว่าปกติ แนะนำควบคุมอาหารประเภทไขมัน เช่น ไขมันสัตว์ เครื่องในสัตว์ อาหารทะเล ไข่แดง เป็นต้น ออกกำลังกายสม่ำเสมอ และตรวจซ้ำอีก 3-6 เดือน
42			Stewarding	หญิง	46	220	ผิดปกติ	ผลการตรวจระดับไขมันในเลือดสูงกว่าปกติ แนะนำควบคุมอาหารประเภทไขมัน เช่น ไขมันสัตว์ เครื่องในสัตว์ อาหารทะเล ไข่แดง เป็นต้น ออกกำลังกายสม่ำเสมอ และตรวจซ้ำอีก 3-6 เดือน
43			Stewarding	หญิง	56	254	ผิดปกติ	ผลการตรวจระดับไขมันในเลือดสูงกว่าปกติ แนะนำควบคุมอาหารประเภทไขมัน เช่น ไขมันสัตว์ เครื่องในสัตว์ อาหารทะเล ไข่แดง เป็นต้น ออกกำลังกายสม่ำเสมอ และตรวจซ้ำอีก 3-6 เดือน

รายงานผลการตรวจระดับไขมันในเลือด (Cholesterol)

ลำดับ	ลำดับ ที่ ตรวจ	ชื่อ - นามสกุล	แผนก	เพศ	อายุ	ระดับไขมันในเลือด (Cholesterol) (150-200 mg/dl)	ผลตรวจ	สรุปผลการตรวจ
44			Store	ชาย	32	271	ผิดปกติ	ผลการตรวจระดับไขมันในเลือดสูงกว่าปกติ แนะนำควบคุมอาหารประเภทไขมัน เช่น ไขมันสัตว์ เครื่องในสัตว์ อาหารทะเล ไข่แดง เป็นต้น ออกกำลังกายสม่ำเสมอ และตรวจซ้ำอีก 3-6 เดือน
45			Engineer	ชาย	61	204	ผิดปกติ	ผลการตรวจระดับไขมันในเลือดสูงกว่าปกติ แนะนำควบคุมอาหารประเภทไขมัน เช่น ไขมันสัตว์ เครื่องในสัตว์ อาหารทะเล ไข่แดง เป็นต้น ออกกำลังกายสม่ำเสมอ และตรวจซ้ำอีก 3-6 เดือน
46			Housekeeping	หญิง	62	220	ผิดปกติ	ผลการตรวจระดับไขมันในเลือดสูงกว่าปกติ แนะนำควบคุมอาหารประเภทไขมัน เช่น ไขมันสัตว์ เครื่องในสัตว์ อาหารทะเล ไข่แดง เป็นต้น ออกกำลังกายสม่ำเสมอ และตรวจซ้ำอีก 3-6 เดือน
47			Human Resources	ชาย	63	185	ปกติ	ผลการตรวจระดับไขมันในเลือดอยู่ในเกณฑ์ปกติ
48			Finance & Accounting	ชาย	44	264	ผิดปกติ	ผลการตรวจระดับไขมันในเลือดสูงกว่าปกติ แนะนำควบคุมอาหารประเภทไขมัน เช่น ไขมันสัตว์ เครื่องในสัตว์ อาหารทะเล ไข่แดง เป็นต้น ออกกำลังกายสม่ำเสมอ และตรวจซ้ำอีก 3-6 เดือน
49			Human Resources	หญิง	48	210	ผิดปกติ	ผลการตรวจระดับไขมันในเลือดสูงกว่าปกติ แนะนำควบคุมอาหารประเภทไขมัน เช่น ไขมันสัตว์ เครื่องในสัตว์ อาหารทะเล ไข่แดง เป็นต้น ออกกำลังกายสม่ำเสมอ และตรวจซ้ำอีก 3-6 เดือน

รายงานผลการตรวจระดับไขมันในเลือด (Cholesterol)

ลำดับ	ลำดับ ที่ ตรวจ	ชื่อ - นามสกุล	แผนก	เพศ	อายุ	ระดับไขมันในเลือด (Cholesterol) (150-200 mg/dl)	ผลตรวจ	สรุปผลการตรวจ
50			Finance & Accounting	หญิง	54	204	ผิดปกติ	ผลการตรวจระดับไขมันในเลือดสูงกว่าปกติ แนะนำควบคุมอาหารประเภทไขมัน เช่น ไขมันสัตว์ เครื่องในสัตว์ อาหารทะเล ไข่แดง เป็นต้น ออกกำลังกายสม่ำเสมอ และตรวจซ้ำอีก 3-6 เดือน
51			Executive Office	ชาย	48	237	ผิดปกติ	ผลการตรวจระดับไขมันในเลือดสูงกว่าปกติ แนะนำควบคุมอาหารประเภทไขมัน เช่น ไขมันสัตว์ เครื่องในสัตว์ อาหารทะเล ไข่แดง เป็นต้น ออกกำลังกายสม่ำเสมอ และตรวจซ้ำอีก 3-6 เดือน
52			Sales&Marketing	หญิง	45	214	ผิดปกติ	ผลการตรวจระดับไขมันในเลือดสูงกว่าปกติ-แนะนำควบคุมอาหารประเภทไขมัน เช่น ไขมันสัตว์ เครื่องในสัตว์ อาหารทะเล ไข่แดง เป็นต้น ออกกำลังกายสม่ำเสมอ และตรวจซ้ำอีก 3-6 เดือน
53			Sales&Marketing	หญิง	43	209	ผิดปกติ	ผลการตรวจระดับไขมันในเลือดสูงกว่าปกติ แนะนำควบคุมอาหารประเภทไขมัน เช่น ไขมันสัตว์ เครื่องในสัตว์ อาหารทะเล ไข่แดง เป็นต้น ออกกำลังกายสม่ำเสมอ และตรวจซ้ำอีก 3-6 เดือน
54			Store	ชาย	56	253	ผิดปกติ	ผลการตรวจระดับไขมันในเลือดสูงกว่าปกติ แนะนำควบคุมอาหารประเภทไขมัน เช่น ไขมันสัตว์ เครื่องในสัตว์ อาหารทะเล ไข่แดง เป็นต้น ออกกำลังกายสม่ำเสมอ และตรวจซ้ำอีก 3-6 เดือน
55			Finance & Accounting	หญิง	54	185	ปกติ	ผลการตรวจระดับไขมันในเลือดอยู่ในเกณฑ์ปกติ
56			Information Technology	ชาย	44	165	ปกติ	ผลการตรวจระดับไขมันในเลือดอยู่ในเกณฑ์ปกติ

รายงานผลการตรวจระดับไขมันในเลือด (Cholesterol)

ลำดับ	ลำดับ ที่ ตรวจ	ชื่อ - นามสกุล	แผนก	เพศ	อายุ	ระดับไขมันในเลือด (Cholesterol) (150-200 mg/dl)	ผลตรวจ	สรุปผลการตรวจ
57			Housekeeping	หญิง	38	216	ผิดปกติ	ผลการตรวจระดับไขมันในเลือดสูงกว่าปกติ แนะนำควบคุมอาหารประเภทไขมัน เช่น ไขมันสัตว์ เครื่องในสัตว์ อาหารทะเล ไข่แดง เป็นต้น ออกกำลังกายสม่ำเสมอ และตรวจซ้ำอีก 3-6 เดือน
58			Sales&Marketing	หญิง	51	191	ปกติ	ผลการตรวจระดับไขมันในเลือดอยู่ในเกณฑ์ปกติ
59			Housekeeping	ชาย	45	232	ผิดปกติ	ผลการตรวจระดับไขมันในเลือดสูงกว่าปกติ แนะนำควบคุมอาหารประเภทไขมัน เช่น ไขมันสัตว์ เครื่องในสัตว์ อาหารทะเล ไข่แดง เป็นต้น ออกกำลังกายสม่ำเสมอ และตรวจซ้ำอีก 3-6 เดือน
60			Banquet	ชาย	34	216	ผิดปกติ	ผลการตรวจระดับไขมันในเลือดสูงกว่าปกติ แนะนำควบคุมอาหารประเภทไขมัน เช่น ไขมันสัตว์ เครื่องในสัตว์ อาหารทะเล ไข่แดง เป็นต้น ออกกำลังกายสม่ำเสมอ และตรวจซ้ำอีก 3-6 เดือน
61			Engineer	ชาย	37	225	ผิดปกติ	ผลการตรวจระดับไขมันในเลือดสูงกว่าปกติ แนะนำควบคุมอาหารประเภทไขมัน เช่น ไขมันสัตว์ เครื่องในสัตว์ อาหารทะเล ไข่แดง เป็นต้น ออกกำลังกายสม่ำเสมอ และตรวจซ้ำอีก 3-6 เดือน
62			Food&Beverage	ชาย	25	244	ผิดปกติ	ผลการตรวจระดับไขมันในเลือดสูงกว่าปกติ แนะนำควบคุมอาหารประเภทไขมัน เช่น ไขมันสัตว์ เครื่องในสัตว์ อาหารทะเล ไข่แดง เป็นต้น ออกกำลังกายสม่ำเสมอ และตรวจซ้ำอีก 3-6 เดือน

รายงานผลการตรวจระดับไขมันในเลือด (Cholesterol)

ลำดับ	ลำดับ ที่ ตรวจ	ชื่อ - นามสกุล	แผนก	เพศ	อายุ	ระดับไขมันในเลือด (Cholesterol) (150-200 mg/dl)	ผลตรวจ	สรุปผลการตรวจ
63			Housekeeping	หญิง	50	223	ผิดปกติ	ผลการตรวจระดับไขมันในเลือดสูงกว่าปกติ แนะนำควบคุมอาหารประเภทไขมัน เช่น ไขมันสัตว์ เครื่องในสัตว์ อาหารทะเล ไข่แดง เป็นต้น ออกกำลังกายสม่ำเสมอ และตรวจซ้ำอีก 3-6 เดือน
64			Banquet	ชาย	52	165	ปกติ	ผลการตรวจระดับไขมันในเลือดอยู่ในเกณฑ์ปกติ
65			Kitchen	ชาย	43	241	ผิดปกติ	ผลการตรวจระดับไขมันในเลือดสูงกว่าปกติ แนะนำควบคุมอาหารประเภทไขมัน เช่น ไขมันสัตว์ เครื่องในสัตว์ อาหารทะเล ไข่แดง เป็นต้น ออกกำลังกายสม่ำเสมอ และตรวจซ้ำอีก 3-6 เดือน
66			Concierge	ชาย	35	287	ผิดปกติ	ผลการตรวจระดับไขมันในเลือดสูงกว่าปกติ แนะนำควบคุมอาหารประเภทไขมัน เช่น ไขมันสัตว์ เครื่องในสัตว์ อาหารทะเล ไข่แดง เป็นต้น ออกกำลังกายสม่ำเสมอ และตรวจซ้ำอีก 3-6 เดือน
67			Finance & Accounting	หญิง	57	199	ปกติ	ผลการตรวจระดับไขมันในเลือดอยู่ในเกณฑ์ปกติ
68			Housekeeping	หญิง	43	224	ผิดปกติ	ผลการตรวจระดับไขมันในเลือดสูงกว่าปกติ แนะนำควบคุมอาหารประเภทไขมัน เช่น ไขมันสัตว์ เครื่องในสัตว์ อาหารทะเล ไข่แดง เป็นต้น ออกกำลังกายสม่ำเสมอ และตรวจซ้ำอีก 3-6 เดือน
69			Housekeeping	หญิง	33	115	ปกติ	ผลการตรวจระดับไขมันในเลือดอยู่ในเกณฑ์ปกติ
70			Housekeeping	หญิง	25	333	ผิดปกติ	ผลการตรวจระดับไขมันในเลือดสูงกว่าปกติ แนะนำควบคุมอาหารประเภทไขมัน เช่น ไขมันสัตว์ เครื่องในสัตว์ อาหารทะเล ไข่แดง เป็นต้น ออกกำลังกายสม่ำเสมอ และตรวจซ้ำอีก 3-6 เดือน

รายงานผลการตรวจระดับไขมันในเลือด (Cholesterol)

ลำดับ	ลำดับ ที่ ตรวจ	ชื่อ - นามสกุล	แผนก	เพศ	อายุ	ระดับไขมันในเลือด (Cholesterol) (150-200 mg/dl)	ผลตรวจ	สรุปผลการตรวจ
71			Housekeeping	ชาย	37	231	ผิดปกติ	ผลการตรวจระดับไขมันในเลือดสูงกว่าปกติ แนะนำควบคุมอาหารประเภทไขมัน เช่น ไขมันสัตว์ เครื่องในสัตว์ อาหารทะเล ไข่แดง เป็นต้น ออกกำลังกายสม่ำเสมอ และตรวจซ้ำอีก 3-6 เดือน
72			Housekeeping	หญิง	33	204	ผิดปกติ	ผลการตรวจระดับไขมันในเลือดสูงกว่าปกติ แนะนำควบคุมอาหารประเภทไขมัน เช่น ไขมันสัตว์ เครื่องในสัตว์ อาหารทะเล ไข่แดง เป็นต้น ออกกำลังกายสม่ำเสมอ และตรวจซ้ำอีก 3-6 เดือน
73			Kitchen	ชาย	53	199	ปกติ	ผลการตรวจระดับไขมันในเลือดอยู่ในเกณฑ์ปกติ
74			Housekeeping	ชาย	19	163	ปกติ	ผลการตรวจระดับไขมันในเลือดอยู่ในเกณฑ์ปกติ
75			Housekeeping	หญิง	36	207	ผิดปกติ	ผลการตรวจระดับไขมันในเลือดสูงกว่าปกติ แนะนำควบคุมอาหารประเภทไขมัน เช่น ไขมันสัตว์ เครื่องในสัตว์ อาหารทะเล ไข่แดง เป็นต้น ออกกำลังกายสม่ำเสมอ และตรวจซ้ำอีก 3-6 เดือน
76			Housekeeping	หญิง	28	179	ปกติ	ผลการตรวจระดับไขมันในเลือดอยู่ในเกณฑ์ปกติ
77			Housekeeping	หญิง	40	259	ผิดปกติ	ผลการตรวจระดับไขมันในเลือดสูงกว่าปกติ แนะนำควบคุมอาหารประเภทไขมัน เช่น ไขมันสัตว์ เครื่องในสัตว์ อาหารทะเล ไข่แดง เป็นต้น ออกกำลังกายสม่ำเสมอ และตรวจซ้ำอีก 3-6 เดือน
78			Housekeeping	หญิง	25	155	ปกติ	ผลการตรวจระดับไขมันในเลือดอยู่ในเกณฑ์ปกติ

รายงานผลการตรวจระดับไขมันในเลือด (Cholesterol)

ลำดับ	ลำดับ ที่ ตรวจ	ชื่อ - นามสกุล	แผนก	เพศ	อายุ	ระดับไขมันในเลือด (Cholesterol) (150-200 mg/dl)	ผลตรวจ	สรุปผลการตรวจ
79			Housekeeping	หญิง	37	241	ผิดปกติ	ผลการตรวจระดับไขมันในเลือดสูงกว่าปกติ แนะนำควบคุมอาหารประเภทไขมัน เช่น ไขมันสัตว์ เครื่องในสัตว์ อาหารทะเล ไข่แดง เป็นต้น ออกกำลังกายสม่ำเสมอ และตรวจซ้ำอีก 3-6 เดือน
80			Kitchen	ชาย	45	233	ผิดปกติ	ผลการตรวจระดับไขมันในเลือดสูงกว่าปกติ แนะนำควบคุมอาหารประเภทไขมัน เช่น ไขมันสัตว์ เครื่องในสัตว์ อาหารทะเล ไข่แดง เป็นต้น ออกกำลังกายสม่ำเสมอ และตรวจซ้ำอีก 3-6 เดือน
81			Fitness	ชาย	52	205	ผิดปกติ	ผลการตรวจระดับไขมันในเลือดสูงกว่าปกติ แนะนำควบคุมอาหารประเภทไขมัน เช่น ไขมันสัตว์ เครื่องในสัตว์ อาหารทะเล ไข่แดง เป็นต้น ออกกำลังกายสม่ำเสมอ และตรวจซ้ำอีก 3-6 เดือน
82			Food&Beverage	หญิง	21	186	ปกติ	ผลการตรวจระดับไขมันในเลือดอยู่ในเกณฑ์ปกติ
83			Graphic	ชาย	37	150	ปกติ	ผลการตรวจระดับไขมันในเลือดอยู่ในเกณฑ์ปกติ
84			Finance & Accounting	หญิง	45	492	ผิดปกติ	ผลการตรวจระดับไขมันในเลือดสูงกว่าปกติ แนะนำควบคุมอาหารประเภทไขมัน เช่น ไขมันสัตว์ เครื่องในสัตว์ อาหารทะเล ไข่แดง เป็นต้น ออกกำลังกายสม่ำเสมอ และตรวจซ้ำอีก 3-6 เดือน
85			Housekeeping	หญิง	25	184	ปกติ	ผลการตรวจระดับไขมันในเลือดอยู่ในเกณฑ์ปกติ
86			Stewarding	หญิง	50	185	ปกติ	ผลการตรวจระดับไขมันในเลือดอยู่ในเกณฑ์ปกติ
87			Stewarding	ชาย	23	169	ปกติ	ผลการตรวจระดับไขมันในเลือดอยู่ในเกณฑ์ปกติ
88			Stewarding	หญิง	40	176	ปกติ	ผลการตรวจระดับไขมันในเลือดอยู่ในเกณฑ์ปกติ

รายงานผลการตรวจระดับไขมันในเลือด (Cholesterol)

ลำดับ	ลำดับ ที่ ตรวจ	ชื่อ - นามสกุล	แผนก	เพศ	อายุ	ระดับไขมันในเลือด (Cholesterol) (150-200 mg/dl)	ผลตรวจ	สรุปผลการตรวจ
89			Kitchen	ชาย	36	196	ปกติ	ผลการตรวจระดับไขมันในเลือดอยู่ในเกณฑ์ปกติ
90			Housekeeping	ชาย	23	201	ผิดปกติ	ผลการตรวจระดับไขมันในเลือดสูงกว่าปกติ แนะนำควบคุมอาหารประเภทไขมัน เช่น ไขมันสัตว์ เครื่องในสัตว์ อาหารทะเล ไข่แดง เป็นต้น ออกกำลังกายสม่ำเสมอ และตรวจซ้ำอีก 3-6 เดือน
91			Banquet	ชาย	30	168	ปกติ	ผลการตรวจระดับไขมันในเลือดอยู่ในเกณฑ์ปกติ
92			Stewarding	ชาย	21	180	ปกติ	ผลการตรวจระดับไขมันในเลือดอยู่ในเกณฑ์ปกติ
93			Engineer	ชาย	27	180	ปกติ	ผลการตรวจระดับไขมันในเลือดอยู่ในเกณฑ์ปกติ
94			Engineer	ชาย	19	205	ผิดปกติ	ผลการตรวจระดับไขมันในเลือดสูงกว่าปกติ แนะนำควบคุมอาหารประเภทไขมัน เช่น ไขมันสัตว์ เครื่องในสัตว์ อาหารทะเล ไข่แดง เป็นต้น ออกกำลังกายสม่ำเสมอ และตรวจซ้ำอีก 3-6 เดือน
95			Engineer	ชาย	24	203	ผิดปกติ	ผลการตรวจระดับไขมันในเลือดสูงกว่าปกติ แนะนำควบคุมอาหารประเภทไขมัน เช่น ไขมันสัตว์ เครื่องในสัตว์ อาหารทะเล ไข่แดง เป็นต้น ออกกำลังกายสม่ำเสมอ และตรวจซ้ำอีก 3-6 เดือน
96			Housekeeping	หญิง	31	209	ผิดปกติ	ผลการตรวจระดับไขมันในเลือดสูงกว่าปกติ แนะนำควบคุมอาหารประเภทไขมัน เช่น ไขมันสัตว์ เครื่องในสัตว์ อาหารทะเล ไข่แดง เป็นต้น ออกกำลังกายสม่ำเสมอ และตรวจซ้ำอีก 3-6 เดือน

รายงานผลการตรวจระดับไขมันในเลือด (Cholesterol)

ลำดับ	ลำดับ ที่ ตรวจ	ชื่อ - นามสกุล	แผนก	เพศ	อายุ	ระดับไขมันในเลือด (Cholesterol) (150-200 mg/dl)	ผลตรวจ	สรุปผลการตรวจ
97			Housekeeping	หญิง	34	249	ผิดปกติ	ผลการตรวจระดับไขมันในเลือดสูงกว่าปกติ แนะนำควบคุมอาหารประเภทไขมัน เช่น ไขมันสัตว์ เครื่องในสัตว์ อาหารทะเล ไข่แดง เป็นต้น ออกกำลังกายสม่ำเสมอ และตรวจซ้ำอีก 3-6 เดือน
98			Housekeeping	หญิง	22	216	ผิดปกติ	ผลการตรวจระดับไขมันในเลือดสูงกว่าปกติ แนะนำควบคุมอาหารประเภทไขมัน เช่น ไขมันสัตว์ เครื่องในสัตว์ อาหารทะเล ไข่แดง เป็นต้น ออกกำลังกายสม่ำเสมอ และตรวจซ้ำอีก 3-6 เดือน
99			Housekeeping	หญิง	28	227	ผิดปกติ	ผลการตรวจระดับไขมันในเลือดสูงกว่าปกติ แนะนำควบคุมอาหารประเภทไขมัน เช่น ไขมันสัตว์ เครื่องในสัตว์ อาหารทะเล ไข่แดง เป็นต้น ออกกำลังกายสม่ำเสมอ และตรวจซ้ำอีก 3-6 เดือน
100			Housekeeping	หญิง	34	190	ปกติ	ผลการตรวจระดับไขมันในเลือดอยู่ในเกณฑ์ปกติ
101			Engineer	ชาย	33	235	ผิดปกติ	ผลการตรวจระดับไขมันในเลือดสูงกว่าปกติ แนะนำควบคุมอาหารประเภทไขมัน เช่น ไขมันสัตว์ เครื่องในสัตว์ อาหารทะเล ไข่แดง เป็นต้น ออกกำลังกายสม่ำเสมอ และตรวจซ้ำอีก 3-6 เดือน
102			Housekeeping	หญิง	38	191	ปกติ	ผลการตรวจระดับไขมันในเลือดอยู่ในเกณฑ์ปกติ
103			Housekeeping	หญิง	38	188	ปกติ	ผลการตรวจระดับไขมันในเลือดอยู่ในเกณฑ์ปกติ
104			Stewarding	ชาย	62	213	ผิดปกติ	ผลการตรวจระดับไขมันในเลือดสูงกว่าปกติ แนะนำควบคุมอาหารประเภทไขมัน เช่น ไขมันสัตว์ เครื่องในสัตว์ อาหารทะเล ไข่แดง เป็นต้น ออกกำลังกายสม่ำเสมอ และตรวจซ้ำอีก 3-6 เดือน

รายงานผลการตรวจระดับไขมันในเลือด (Cholesterol)

ลำดับ	ลำดับ ที่ ตรวจ	ชื่อ - นามสกุล	แผนก	เพศ	อายุ	ระดับไขมันในเลือด (Cholesterol) (150-200 mg/dl)	ผลตรวจ	สรุปผลการตรวจ
105			Secutiry	ชาย	36	186	ปกติ	ผลการตรวจระดับไขมันในเลือดอยู่ในเกณฑ์ปกติ
106			Secutiry	หญิง	38	217	ผิดปกติ	ผลการตรวจระดับไขมันในเลือดสูงกว่าปกติ แนะนำควบคุมอาหารประเภทไขมัน เช่น ไขมันสัตว์ เครื่องในสัตว์ อาหารทะเล ไข่แดง เป็นต้น ออกกำลังกายสม่ำเสมอ และตรวจซ้ำอีก 3-6 เดือน
107			Secutiry	ชาย	26	142	ปกติ	ผลการตรวจระดับไขมันในเลือดอยู่ในเกณฑ์ปกติ
108			Secutiry	ชาย	54	260	ผิดปกติ	ผลการตรวจระดับไขมันในเลือดสูงกว่าปกติ แนะนำควบคุมอาหารประเภทไขมัน เช่น ไขมันสัตว์ เครื่องในสัตว์ อาหารทะเล ไข่แดง เป็นต้น ออกกำลังกายสม่ำเสมอ และตรวจซ้ำอีก 3-6 เดือน
109			Secutiry	ชาย	38	202	ผิดปกติ	ผลการตรวจระดับไขมันในเลือดสูงกว่าปกติ แนะนำควบคุมอาหารประเภทไขมัน เช่น ไขมันสัตว์ เครื่องในสัตว์ อาหารทะเล ไข่แดง เป็นต้น ออกกำลังกายสม่ำเสมอ และตรวจซ้ำอีก 3-6 เดือน
110			Secutiry	ชาย	51	191	ปกติ	ผลการตรวจระดับไขมันในเลือดอยู่ในเกณฑ์ปกติ
111			Secutiry	ชาย	42	130	ปกติ	ผลการตรวจระดับไขมันในเลือดอยู่ในเกณฑ์ปกติ
112			Secutiry	หญิง	52	217	ผิดปกติ	ผลการตรวจระดับไขมันในเลือดสูงกว่าปกติ แนะนำควบคุมอาหารประเภทไขมัน เช่น ไขมันสัตว์ เครื่องในสัตว์ อาหารทะเล ไข่แดง เป็นต้น ออกกำลังกายสม่ำเสมอ และตรวจซ้ำอีก 3-6 เดือน

รายงานผลการตรวจระดับไขมันในเลือด (Cholesterol)

ลำดับ	ลำดับ ที่ ตรวจ	ชื่อ - นามสกุล	แผนก	เพศ	อายุ	ระดับไขมันในเลือด (Cholesterol) (150-200 mg/dl)	ผลตรวจ	สรุปผลการตรวจ
113			Secutiry	ชาย	42	244	ผิดปกติ	ผลการตรวจระดับไขมันในเลือดสูงกว่าปกติ แนะนำควบคุมอาหารประเภทไขมัน เช่น ไขมันสัตว์ เครื่องในสัตว์ อาหารทะเล ไข่แดง เป็นต้น ออกกำลังกายสม่ำเสมอ และตรวจซ้ำอีก 3-6 เดือน
114			Secutiry	ชาย	48	191	ปกติ	ผลการตรวจระดับไขมันในเลือดอยู่ในเกณฑ์ปกติ
115			Secutiry	ชาย	60	231	ผิดปกติ	ผลการตรวจระดับไขมันในเลือดสูงกว่าปกติ แนะนำควบคุมอาหารประเภทไขมัน เช่น ไขมันสัตว์ เครื่องในสัตว์ อาหารทะเล ไข่แดง เป็นต้น ออกกำลังกายสม่ำเสมอ และตรวจซ้ำอีก 3-6 เดือน
116			Sales&Marketing	ชาย	48	248	ผิดปกติ	ผลการตรวจระดับไขมันในเลือดสูงกว่าปกติ แนะนำควบคุมอาหารประเภทไขมัน เช่น ไขมันสัตว์ เครื่องในสัตว์ อาหารทะเล ไข่แดง เป็นต้น ออกกำลังกายสม่ำเสมอ และตรวจซ้ำอีก 3-6 เดือน
117			Engineer	ชาย	26	107	ปกติ	ผลการตรวจระดับไขมันในเลือดอยู่ในเกณฑ์ปกติ
118			Secutiry	ชาย	46	118	ปกติ	ผลการตรวจระดับไขมันในเลือดอยู่ในเกณฑ์ปกติ
119			Kitchen	ชาย	42	221	ผิดปกติ	ผลการตรวจระดับไขมันในเลือดสูงกว่าปกติ แนะนำควบคุมอาหารประเภทไขมัน เช่น ไขมันสัตว์ เครื่องในสัตว์ อาหารทะเล ไข่แดง เป็นต้น ออกกำลังกายสม่ำเสมอ และตรวจซ้ำอีก 3-6 เดือน
120			Engineer	ชาย	39	173	ปกติ	ผลการตรวจระดับไขมันในเลือดอยู่ในเกณฑ์ปกติ
121			Housekeeping	หญิง	23	183	ปกติ	ผลการตรวจระดับไขมันในเลือดอยู่ในเกณฑ์ปกติ
122			Housekeeping	หญิง	26	200	ปกติ	ผลการตรวจระดับไขมันในเลือดอยู่ในเกณฑ์ปกติ

รายงานผลการตรวจระดับไขมันในเลือด (Cholesterol)

ลำดับ	ลำดับ ที่ ตรวจ	ชื่อ - นามสกุล	แผนก	เพศ	อายุ	ระดับไขมันในเลือด (Cholesterol) (150-200 mg/dl)	ผลตรวจ	สรุปผลการตรวจ
123			Food&Beverage	ชาย	24	175	ปกติ	ผลการตรวจระดับไขมันในเลือดอยู่ในเกณฑ์ปกติ
124			Housekeeping	ชาย	30	304	ผิดปกติ	ผลการตรวจระดับไขมันในเลือดสูงกว่าปกติ แนะนำควบคุมอาหารประเภทไขมัน เช่น ไขมันสัตว์ เครื่องในสัตว์ อาหารทะเล ไข่แดง เป็นต้น ออกกำลังกายสม่ำเสมอ และตรวจซ้ำอีก 3-6 เดือน
125			Food&Beverage	หญิง	26	186	ปกติ	ผลการตรวจระดับไขมันในเลือดอยู่ในเกณฑ์ปกติ
126			Housekeeping	หญิง	22	153	ปกติ	ผลการตรวจระดับไขมันในเลือดอยู่ในเกณฑ์ปกติ
127			Housekeeping	หญิง	31	169	ปกติ	ผลการตรวจระดับไขมันในเลือดอยู่ในเกณฑ์ปกติ
128			Housekeeping	หญิง	27	159	ปกติ	ผลการตรวจระดับไขมันในเลือดอยู่ในเกณฑ์ปกติ
129			Human Resources	ชาย	29	207	ผิดปกติ	ผลการตรวจระดับไขมันในเลือดสูงกว่าปกติ แนะนำควบคุมอาหารประเภทไขมัน เช่น ไขมันสัตว์ เครื่องในสัตว์ อาหารทะเล ไข่แดง เป็นต้น ออกกำลังกายสม่ำเสมอ และตรวจซ้ำอีก 3-6 เดือน
130			Engineer	ชาย	32	216	ผิดปกติ	ผลการตรวจระดับไขมันในเลือดสูงกว่าปกติ แนะนำควบคุมอาหารประเภทไขมัน เช่น ไขมันสัตว์ เครื่องในสัตว์ อาหารทะเล ไข่แดง เป็นต้น ออกกำลังกายสม่ำเสมอ และตรวจซ้ำอีก 3-6 เดือน
131			Housekeeping	ชาย	44	181	ปกติ	ผลการตรวจระดับไขมันในเลือดอยู่ในเกณฑ์ปกติ
132			Finance & Accounting	ชาย	50	201	ผิดปกติ	ผลการตรวจระดับไขมันในเลือดสูงกว่าปกติ แนะนำควบคุมอาหารประเภทไขมัน เช่น ไขมันสัตว์ เครื่องในสัตว์ อาหารทะเล ไข่แดง เป็นต้น ออกกำลังกายสม่ำเสมอ และตรวจซ้ำอีก 3-6 เดือน

รายงานผลการตรวจระดับไขมันในเลือด (Cholesterol)

ลำดับ	ลำดับ ที่ ตรวจ	ชื่อ - นามสกุล	แผนก	เพศ	อายุ	ระดับไขมันในเลือด (Cholesterol) (150-200 mg/dl)	ผลตรวจ	สรุปผลการตรวจ
133			Concierge	ชาย	34	244	ผิดปกติ	ผลการตรวจระดับไขมันในเลือดสูงกว่าปกติ แนะนำควบคุมอาหารประเภทไขมัน เช่น ไขมันสัตว์ เครื่องในสัตว์ อาหารทะเล ไข่แดง เป็นต้น ออกกำลังกายสม่ำเสมอ และตรวจซ้ำอีก 3-6 เดือน
134			Human Resources	หญิง	55	178	ปกติ	ผลการตรวจระดับไขมันในเลือดอยู่ในเกณฑ์ปกติ
135			Reservation	หญิง	34	206	ผิดปกติ	ผลการตรวจระดับไขมันในเลือดสูงกว่าปกติ แนะนำควบคุมอาหารประเภทไขมัน เช่น ไขมันสัตว์ เครื่องในสัตว์ อาหารทะเล ไข่แดง เป็นต้น ออกกำลังกายสม่ำเสมอ และตรวจซ้ำอีก 3-6 เดือน
136			Front Office	หญิง	37	198	ปกติ	ผลการตรวจระดับไขมันในเลือดอยู่ในเกณฑ์ปกติ
137			Food&Beverage	หญิง	39	109	ปกติ	ผลการตรวจระดับไขมันในเลือดอยู่ในเกณฑ์ปกติ
138			Stewarding	หญิง	30	173	ปกติ	ผลการตรวจระดับไขมันในเลือดอยู่ในเกณฑ์ปกติ
139			Housekeeping	หญิง	31	161	ปกติ	ผลการตรวจระดับไขมันในเลือดอยู่ในเกณฑ์ปกติ
140			Housekeeping	หญิง	31	185	ปกติ	ผลการตรวจระดับไขมันในเลือดอยู่ในเกณฑ์ปกติ
141			Housekeeping	หญิง	28	194	ปกติ	ผลการตรวจระดับไขมันในเลือดอยู่ในเกณฑ์ปกติ
142			Housekeeping	ชาย	27	166	ปกติ	ผลการตรวจระดับไขมันในเลือดอยู่ในเกณฑ์ปกติ
143			Secutiry	ชาย	56	156	ปกติ	ผลการตรวจระดับไขมันในเลือดอยู่ในเกณฑ์ปกติ
144			Food&Beverage	หญิง	23	266	ผิดปกติ	ผลการตรวจระดับไขมันในเลือดสูงกว่าปกติ แนะนำควบคุมอาหารประเภทไขมัน เช่น ไขมันสัตว์ เครื่องในสัตว์ อาหารทะเล ไข่แดง เป็นต้น ออกกำลังกายสม่ำเสมอ และตรวจซ้ำอีก 3-6 เดือน

รายงานผลการตรวจระดับไขมันในเลือด (Cholesterol)

ลำดับ	ลำดับ ที่ ตรวจ	ชื่อ - นามสกุล	แผนก	เพศ	อายุ	ระดับไขมันในเลือด (Cholesterol) (150-200 mg/dl)	ผลตรวจ	สรุปผลการตรวจ
145			Concierge	ชาย	36	188	ปกติ	ผลการตรวจระดับไขมันในเลือดอยู่ในเกณฑ์ปกติ
146			Food&Beverage	ชาย	33	212	ผิดปกติ	ผลการตรวจระดับไขมันในเลือดสูงกว่าปกติ แนะนำควบคุมอาหารประเภทไขมัน เช่น ไขมันสัตว์ เครื่องในสัตว์ อาหารทะเล ไข่แดง เป็นต้น ออกกำลังกายสม่ำเสมอ และตรวจซ้ำอีก 3-6 เดือน
147			Front Office	หญิง	28	214	ผิดปกติ	ผลการตรวจระดับไขมันในเลือดสูงกว่าปกติ แนะนำควบคุมอาหารประเภทไขมัน เช่น ไขมันสัตว์ เครื่องในสัตว์ อาหารทะเล ไข่แดง เป็นต้น ออกกำลังกายสม่ำเสมอ และตรวจซ้ำอีก 3-6 เดือน
148			Front Office	หญิง	28	211	ผิดปกติ	ผลการตรวจระดับไขมันในเลือดสูงกว่าปกติ แนะนำควบคุมอาหารประเภทไขมัน เช่น ไขมันสัตว์ เครื่องในสัตว์ อาหารทะเล ไข่แดง เป็นต้น ออกกำลังกายสม่ำเสมอ และตรวจซ้ำอีก 3-6 เดือน
149			Housekeeping	หญิง	49	199	ปกติ	ผลการตรวจระดับไขมันในเลือดอยู่ในเกณฑ์ปกติ
150			Front Office	หญิง	22	195	ปกติ	ผลการตรวจระดับไขมันในเลือดอยู่ในเกณฑ์ปกติ
151			Food&Beverage	ชาย	26	208	ผิดปกติ	ผลการตรวจระดับไขมันในเลือดสูงกว่าปกติ แนะนำควบคุมอาหารประเภทไขมัน เช่น ไขมันสัตว์ เครื่องในสัตว์ อาหารทะเล ไข่แดง เป็นต้น ออกกำลังกายสม่ำเสมอ และตรวจซ้ำอีก 3-6 เดือน
152			Engineer	ชาย	24	176	ปกติ	ผลการตรวจระดับไขมันในเลือดอยู่ในเกณฑ์ปกติ

รายงานผลการตรวจระดับไขมันในเลือด (Cholesterol)

ลำดับ	ลำดับ ที่ ตรวจ	ชื่อ - นามสกุล	แผนก	เพศ	อายุ	ระดับไขมันในเลือด (Cholesterol) (150-200 mg/dl)	ผลตรวจ	สรุปผลการตรวจ
153			Kitchen	ชาย	27	214	ผิดปกติ	ผลการตรวจระดับไขมันในเลือดสูงกว่าปกติ แนะนำควบคุมอาหารประเภทไขมัน เช่น ไขมันสัตว์ เครื่องในสัตว์ อาหารทะเล ไข่แดง เป็นต้น ออกกำลังกายสม่ำเสมอ และตรวจซ้ำอีก 3-6 เดือน
154			Front Office	หญิง	24	202	ผิดปกติ	ผลการตรวจระดับไขมันในเลือดสูงกว่าปกติ แนะนำควบคุมอาหารประเภทไขมัน เช่น ไขมันสัตว์ เครื่องในสัตว์ อาหารทะเล ไข่แดง เป็นต้น ออกกำลังกายสม่ำเสมอ และตรวจซ้ำอีก 3-6 เดือน
155			Reservation	ชาย	24	150	ปกติ	ผลการตรวจระดับไขมันในเลือดอยู่ในเกณฑ์ปกติ
156			Housekeeping	หญิง	38	214	ผิดปกติ	ผลการตรวจระดับไขมันในเลือดสูงกว่าปกติ แนะนำควบคุมอาหารประเภทไขมัน เช่น ไขมันสัตว์ เครื่องในสัตว์ อาหารทะเล ไข่แดง เป็นต้น ออกกำลังกายสม่ำเสมอ และตรวจซ้ำอีก 3-6 เดือน
157			Housekeeping	หญิง	24	183	ปกติ	ผลการตรวจระดับไขมันในเลือดอยู่ในเกณฑ์ปกติ
158			Housekeeping	หญิง	27	231	ผิดปกติ	ผลการตรวจระดับไขมันในเลือดสูงกว่าปกติ แนะนำควบคุมอาหารประเภทไขมัน เช่น ไขมันสัตว์ เครื่องในสัตว์ อาหารทะเล ไข่แดง เป็นต้น ออกกำลังกายสม่ำเสมอ และตรวจซ้ำอีก 3-6 เดือน
159			Banquet	ชาย	21	195	ปกติ	ผลการตรวจระดับไขมันในเลือดอยู่ในเกณฑ์ปกติ
160			Engineer	ชาย	45	132	ปกติ	ผลการตรวจระดับไขมันในเลือดอยู่ในเกณฑ์ปกติ

รายงานผลการตรวจระดับไขมันในเลือด (Cholesterol)

ลำดับ	ลำดับ ที่ ตรวจ	ชื่อ - นามสกุล	แผนก	เพศ	อายุ	ระดับไขมันในเลือด (Cholesterol) (150-200 mg/dl)	ผลตรวจ	สรุปผลการตรวจ
161			Kitchen	หญิง	47	218	ผิดปกติ	ผลการตรวจระดับไขมันในเลือดสูงกว่าปกติ แนะนำควบคุมอาหารประเภทไขมัน เช่น ไขมันสัตว์ เครื่องในสัตว์ อาหารทะเล ไข่แดง เป็นต้น ออกกำลังกายสม่ำเสมอ และตรวจซ้ำอีก 3-6 เดือน
162			Engineer	ชาย	23	204	ผิดปกติ	ผลการตรวจระดับไขมันในเลือดสูงกว่าปกติ แนะนำควบคุมอาหารประเภทไขมัน เช่น ไขมันสัตว์ เครื่องในสัตว์ อาหารทะเล ไข่แดง เป็นต้น ออกกำลังกายสม่ำเสมอ และตรวจซ้ำอีก 3-6 เดือน
163			Engineer	ชาย	30	264	ผิดปกติ	ผลการตรวจระดับไขมันในเลือดสูงกว่าปกติ แนะนำควบคุมอาหารประเภทไขมัน เช่น ไขมันสัตว์ เครื่องในสัตว์ อาหารทะเล ไข่แดง เป็นต้น ออกกำลังกายสม่ำเสมอ และตรวจซ้ำอีก 3-6 เดือน
164			Housekeeping	หญิง	26	211	ผิดปกติ	ผลการตรวจระดับไขมันในเลือดสูงกว่าปกติ แนะนำควบคุมอาหารประเภทไขมัน เช่น ไขมันสัตว์ เครื่องในสัตว์ อาหารทะเล ไข่แดง เป็นต้น ออกกำลังกายสม่ำเสมอ และตรวจซ้ำอีก 3-6 เดือน
165			Sales&Marketing	ชาย	28	235	ผิดปกติ	ผลการตรวจระดับไขมันในเลือดสูงกว่าปกติ แนะนำควบคุมอาหารประเภทไขมัน เช่น ไขมันสัตว์ เครื่องในสัตว์ อาหารทะเล ไข่แดง เป็นต้น ออกกำลังกายสม่ำเสมอ และตรวจซ้ำอีก 3-6 เดือน
166			Food&Beverage	หญิง	24	173	ปกติ	ผลการตรวจระดับไขมันในเลือดอยู่ในเกณฑ์ปกติ

รายงานผลการตรวจระดับไขมันในเลือด (Cholesterol)

ลำดับ	ลำดับ ที่ ตรวจ	ชื่อ - นามสกุล	แผนก	เพศ	อายุ	ระดับไขมันในเลือด (Cholesterol) (150-200 mg/dl)	ผลตรวจ	สรุปผลการตรวจ
167			Kitchen	หญิง	21	203	ผิดปกติ	ผลการตรวจระดับไขมันในเลือดสูงกว่าปกติ แนะนำควบคุมอาหารประเภทไขมัน เช่น ไขมันสัตว์ เครื่องในสัตว์ อาหารทะเล ไข่แดง เป็นต้น ออกกำลังกายสม่ำเสมอ และตรวจซ้ำอีก 3-6 เดือน
168			Kitchen	ชาย	19	159	ปกติ	ผลการตรวจระดับไขมันในเลือดอยู่ในเกณฑ์ปกติ
169			Kitchen	ชาย	58	218	ผิดปกติ	ผลการตรวจระดับไขมันในเลือดสูงกว่าปกติ แนะนำควบคุมอาหารประเภทไขมัน เช่น ไขมันสัตว์ เครื่องในสัตว์ อาหารทะเล ไข่แดง เป็นต้น ออกกำลังกายสม่ำเสมอ และตรวจซ้ำอีก 3-6 เดือน
170			Kitchen	ชาย	43	212	ผิดปกติ	ผลการตรวจระดับไขมันในเลือดสูงกว่าปกติ แนะนำควบคุมอาหารประเภทไขมัน เช่น ไขมันสัตว์ เครื่องในสัตว์ อาหารทะเล ไข่แดง เป็นต้น ออกกำลังกายสม่ำเสมอ และตรวจซ้ำอีก 3-6 เดือน
171			Reservation	หญิง	22	184	ปกติ	ผลการตรวจระดับไขมันในเลือดอยู่ในเกณฑ์ปกติ
172			Information Technology	ชาย	36	284	ผิดปกติ	ผลการตรวจระดับไขมันในเลือดสูงกว่าปกติ แนะนำควบคุมอาหารประเภทไขมัน เช่น ไขมันสัตว์ เครื่องในสัตว์ อาหารทะเล ไข่แดง เป็นต้น ออกกำลังกายสม่ำเสมอ และตรวจซ้ำอีก 3-6 เดือน
173			Food&Beverage	หญิง	24	217	ผิดปกติ	ผลการตรวจระดับไขมันในเลือดสูงกว่าปกติ แนะนำควบคุมอาหารประเภทไขมัน เช่น ไขมันสัตว์ เครื่องในสัตว์ อาหารทะเล ไข่แดง เป็นต้น ออกกำลังกายสม่ำเสมอ และตรวจซ้ำอีก 3-6 เดือน
174			Housekeeping	หญิง	42	191	ปกติ	ผลการตรวจระดับไขมันในเลือดอยู่ในเกณฑ์ปกติ

รายงานผลการตรวจระดับไขมันในเลือด (Cholesterol)

ลำดับ ที่ ตรวจ	ลำดับ ที่ ตรวจ	ชื่อ - นามสกุล	แผนก	เพศ	อายุ	ระดับไขมันในเลือด (Cholesterol) (150-200 mg/dl)	ผลตรวจ	สรุปผลการตรวจ
175			Housekeeping	หญิง	40	210	ผิดปกติ	ผลการตรวจระดับไขมันในเลือดสูงกว่าปกติ แนะนำควบคุมอาหารประเภทไขมัน เช่น ไขมันสัตว์ เครื่องในสัตว์ อาหารทะเล ไข่แดง เป็นต้น ออกกำลังกายสม่ำเสมอ และตรวจซ้ำอีก 3-6 เดือน
176			Kitchen	หญิง	26	160	ปกติ	ผลการตรวจระดับไขมันในเลือดอยู่ในเกณฑ์ปกติ
177			Reservation	หญิง	52	205	ผิดปกติ	ผลการตรวจระดับไขมันในเลือดสูงกว่าปกติ แนะนำควบคุมอาหารประเภทไขมัน เช่น ไขมันสัตว์ เครื่องในสัตว์ อาหารทะเล ไข่แดง เป็นต้น ออกกำลังกายสม่ำเสมอ และตรวจซ้ำอีก 3-6 เดือน
178			Banquet	ชาย	26	281	ผิดปกติ	ผลการตรวจระดับไขมันในเลือดสูงกว่าปกติ แนะนำควบคุมอาหารประเภทไขมัน เช่น ไขมันสัตว์ เครื่องในสัตว์ อาหารทะเล ไข่แดง เป็นต้น ออกกำลังกายสม่ำเสมอ และตรวจซ้ำอีก 3-6 เดือน
179			Front Office	ชาย	27	163	ปกติ	ผลการตรวจระดับไขมันในเลือดอยู่ในเกณฑ์ปกติ
180			Housekeeping	หญิง	28	170	ปกติ	ผลการตรวจระดับไขมันในเลือดอยู่ในเกณฑ์ปกติ
181			Housekeeping	หญิง	37	247	ผิดปกติ	ผลการตรวจระดับไขมันในเลือดสูงกว่าปกติ แนะนำควบคุมอาหารประเภทไขมัน เช่น ไขมันสัตว์ เครื่องในสัตว์ อาหารทะเล ไข่แดง เป็นต้น ออกกำลังกายสม่ำเสมอ และตรวจซ้ำอีก 3-6 เดือน
182			Housekeeping	หญิง	53	214	ผิดปกติ	ผลการตรวจระดับไขมันในเลือดสูงกว่าปกติ แนะนำควบคุมอาหารประเภทไขมัน เช่น ไขมันสัตว์ เครื่องในสัตว์ อาหารทะเล ไข่แดง เป็นต้น ออกกำลังกายสม่ำเสมอ และตรวจซ้ำอีก 3-6 เดือน

รายงานผลการตรวจระดับไขมันในเลือด (Cholesterol)

ลำดับ	ลำดับ ที่ ตรวจ	ชื่อ - นามสกุล	แผนก	เพศ	อายุ	ระดับไขมันในเลือด (Cholesterol) (150-200 mg/dl)	ผลตรวจ	สรุปผลการตรวจ
183			Graphic	หญิง	29	164	ปกติ	ผลการตรวจระดับไขมันในเลือดอยู่ในเกณฑ์ปกติ
184			Front Office	ชาย	25	220	ผิดปกติ	ผลการตรวจระดับไขมันในเลือดสูงกว่าปกติ แนะนำควบคุมอาหารประเภทไขมัน เช่น ไขมันสัตว์ เครื่องในสัตว์ อาหารทะเล ไข่แดง เป็นต้น ออกกำลังกายสม่ำเสมอ และตรวจซ้ำอีก 3-6 เดือน
185			Housekeeping	หญิง	25	139	ปกติ	ผลการตรวจระดับไขมันในเลือดอยู่ในเกณฑ์ปกติ
186			Housekeeping	ชาย	23	194	ปกติ	ผลการตรวจระดับไขมันในเลือดอยู่ในเกณฑ์ปกติ
187			Kitchen	หญิง	26	265	ผิดปกติ	ผลการตรวจระดับไขมันในเลือดสูงกว่าปกติ แนะนำควบคุมอาหารประเภทไขมัน เช่น ไขมันสัตว์ เครื่องในสัตว์ อาหารทะเล ไข่แดง เป็นต้น ออกกำลังกายสม่ำเสมอ และตรวจซ้ำอีก 3-6 เดือน
188			Front Office	หญิง	25	134	ปกติ	ผลการตรวจระดับไขมันในเลือดอยู่ในเกณฑ์ปกติ
189			Kitchen	ชาย	30	86	ปกติ	ผลการตรวจระดับไขมันในเลือดอยู่ในเกณฑ์ปกติ
190			Kitchen	หญิง	22	196	ปกติ	ผลการตรวจระดับไขมันในเลือดอยู่ในเกณฑ์ปกติ
191			Sales&Marketing	หญิง	23	162	ปกติ	ผลการตรวจระดับไขมันในเลือดอยู่ในเกณฑ์ปกติ
192			Finance & Accounting	หญิง	28	170	ปกติ	ผลการตรวจระดับไขมันในเลือดอยู่ในเกณฑ์ปกติ
193			Food&Beverage	ชาย	39	207	ผิดปกติ	ผลการตรวจระดับไขมันในเลือดสูงกว่าปกติ แนะนำควบคุมอาหารประเภทไขมัน เช่น ไขมันสัตว์ เครื่องในสัตว์ อาหารทะเล ไข่แดง เป็นต้น ออกกำลังกายสม่ำเสมอ และตรวจซ้ำอีก 3-6 เดือน
194			Housekeeping	หญิง	35	168	ปกติ	ผลการตรวจระดับไขมันในเลือดอยู่ในเกณฑ์ปกติ

รายงานผลการตรวจระดับไขมันในเลือด (Cholesterol)

ลำดับ	ลำดับ ที่ ตรวจ	ชื่อ - นามสกุล	แผนก	เพศ	อายุ	ระดับไขมันในเลือด (Cholesterol) (150-200 mg/dl)	ผลตรวจ	สรุปผลการตรวจ
195			Housekeeping	หญิง	27	226	ผิดปกติ	ผลการตรวจระดับไขมันในเลือดสูงกว่าปกติ แนะนำควบคุมอาหารประเภทไขมัน เช่น ไขมันสัตว์ เครื่องในสัตว์ อาหารทะเล ไข่แดง เป็นต้น ออกกำลังกายสม่ำเสมอ และตรวจซ้ำอีก 3-6 เดือน
196			Housekeeping	หญิง	35	194	ปกติ	ผลการตรวจระดับไขมันในเลือดอยู่ในเกณฑ์ปกติ
197			Housekeeping	หญิง	22	225	ผิดปกติ	ผลการตรวจระดับไขมันในเลือดสูงกว่าปกติ แนะนำควบคุมอาหารประเภทไขมัน เช่น ไขมันสัตว์ เครื่องในสัตว์ อาหารทะเล ไข่แดง เป็นต้น ออกกำลังกายสม่ำเสมอ และตรวจซ้ำอีก 3-6 เดือน
198			Housekeeping	หญิง	22	191	ปกติ	ผลการตรวจระดับไขมันในเลือดอยู่ในเกณฑ์ปกติ
199			Housekeeping	หญิง	24	163	ปกติ	ผลการตรวจระดับไขมันในเลือดอยู่ในเกณฑ์ปกติ
200			Finance & Accounting	หญิง	24	253	ผิดปกติ	ผลการตรวจระดับไขมันในเลือดสูงกว่าปกติ แนะนำควบคุมอาหารประเภทไขมัน เช่น ไขมันสัตว์ เครื่องในสัตว์ อาหารทะเล ไข่แดง เป็นต้น ออกกำลังกายสม่ำเสมอ และตรวจซ้ำอีก 3-6 เดือน
201			Housekeeping	ชาย	27	196	ปกติ	ผลการตรวจระดับไขมันในเลือดอยู่ในเกณฑ์ปกติ
202			Concierge	ชาย	22	176	ปกติ	ผลการตรวจระดับไขมันในเลือดอยู่ในเกณฑ์ปกติ
203			Housekeeping	หญิง	37	194	ปกติ	ผลการตรวจระดับไขมันในเลือดอยู่ในเกณฑ์ปกติ
204			Front Office	หญิง	22	136	ปกติ	ผลการตรวจระดับไขมันในเลือดอยู่ในเกณฑ์ปกติ
205			Kitchen	ชาย	27	174	ปกติ	ผลการตรวจระดับไขมันในเลือดอยู่ในเกณฑ์ปกติ
206			Front Office	หญิง	22	162	ปกติ	ผลการตรวจระดับไขมันในเลือดอยู่ในเกณฑ์ปกติ

รายงานผลการตรวจระดับไขมันในเลือด (Cholesterol)

ลำดับ	ลำดับ ที่ ตรวจ	ชื่อ - นามสกุล	แผนก	เพศ	อายุ	ระดับไขมันในเลือด (Cholesterol) (150-200 mg/dl)	ผลตรวจ	สรุปผลการตรวจ
207			Human Resources	หญิง	42	338	ผิดปกติ	ผลการตรวจระดับไขมันในเลือดสูงกว่าปกติ แนะนำควบคุมอาหารประเภทไขมัน เช่น ไขมันสัตว์ เครื่องในสัตว์ อาหารทะเล ไข่แดง เป็นต้น ออกกำลังกายสม่ำเสมอ และตรวจซ้ำอีก 3-6 เดือน
208			Food&Beverage	หญิง	21	149	ปกติ	ผลการตรวจระดับไขมันในเลือดอยู่ในเกณฑ์ปกติ
209			Finance & Accounting	หญิง	52	277	ผิดปกติ	ผลการตรวจระดับไขมันในเลือดสูงกว่าปกติ แนะนำควบคุมอาหารประเภทไขมัน เช่น ไขมันสัตว์ เครื่องในสัตว์ อาหารทะเล ไข่แดง เป็นต้น ออกกำลังกายสม่ำเสมอ และตรวจซ้ำอีก 3-6 เดือน
210			Front Office	หญิง	23	264	ผิดปกติ	ผลการตรวจระดับไขมันในเลือดสูงกว่าปกติ แนะนำควบคุมอาหารประเภทไขมัน เช่น ไขมันสัตว์ เครื่องในสัตว์ อาหารทะเล ไข่แดง เป็นต้น ออกกำลังกายสม่ำเสมอ และตรวจซ้ำอีก 3-6 เดือน
211			Housekeeping	หญิง	34	219	ผิดปกติ	ผลการตรวจระดับไขมันในเลือดสูงกว่าปกติ แนะนำควบคุมอาหารประเภทไขมัน เช่น ไขมันสัตว์ เครื่องในสัตว์ อาหารทะเล ไข่แดง เป็นต้น ออกกำลังกายสม่ำเสมอ และตรวจซ้ำอีก 3-6 เดือน
212			Banquet	ชาย	32	242	ผิดปกติ	ผลการตรวจระดับไขมันในเลือดสูงกว่าปกติ แนะนำควบคุมอาหารประเภทไขมัน เช่น ไขมันสัตว์ เครื่องในสัตว์ อาหารทะเล ไข่แดง เป็นต้น ออกกำลังกายสม่ำเสมอ และตรวจซ้ำอีก 3-6 เดือน

รายงานผลการตรวจระดับไขมันในเลือด (Cholesterol)

ลำดับ	ลำดับ ที่ ตรวจ	ชื่อ - นามสกุล	แผนก	เพศ	อายุ	ระดับไขมันในเลือด (Cholesterol) (150-200 mg/dl)	ผลตรวจ	สรุปผลการตรวจ
213			Secutiry	ชาย	39	207	ผิดปกติ	ผลการตรวจระดับไขมันในเลือดสูงกว่าปกติ แนะนำควบคุมอาหารประเภทไขมัน เช่น ไขมันสัตว์ เครื่องในสัตว์ อาหารทะเล ไข่แดง เป็นต้น ออกกำลังกายสม่ำเสมอ และตรวจซ้ำอีก 3-6 เดือน
214			Food&Beverage	หญิง	23	151	ปกติ	ผลการตรวจระดับไขมันในเลือดอยู่ในเกณฑ์ปกติ
215			Food&Beverage	ชาย	41	202	ผิดปกติ	ผลการตรวจระดับไขมันในเลือดสูงกว่าปกติ แนะนำควบคุมอาหารประเภทไขมัน เช่น ไขมันสัตว์ เครื่องในสัตว์ อาหารทะเล ไข่แดง เป็นต้น ออกกำลังกายสม่ำเสมอ และตรวจซ้ำอีก 3-6 เดือน
216			Housekeeping	ชาย	22	149	ปกติ	ผลการตรวจระดับไขมันในเลือดอยู่ในเกณฑ์ปกติ
217			Finance & Accounting	หญิง	23	161	ปกติ	ผลการตรวจระดับไขมันในเลือดอยู่ในเกณฑ์ปกติ
218			Front Office	หญิง	46	300	ผิดปกติ	ผลการตรวจระดับไขมันในเลือดสูงกว่าปกติ แนะนำควบคุมอาหารประเภทไขมัน เช่น ไขมันสัตว์ เครื่องในสัตว์ อาหารทะเล ไข่แดง เป็นต้น ออกกำลังกายสม่ำเสมอ และตรวจซ้ำอีก 3-6 เดือน
219			Stewarding	หญิง	38	200	ปกติ	ผลการตรวจระดับไขมันในเลือดอยู่ในเกณฑ์ปกติ
220			Housekeeping	หญิง	19	222	ผิดปกติ	ผลการตรวจระดับไขมันในเลือดสูงกว่าปกติ แนะนำควบคุมอาหารประเภทไขมัน เช่น ไขมันสัตว์ เครื่องในสัตว์ อาหารทะเล ไข่แดง เป็นต้น ออกกำลังกายสม่ำเสมอ และตรวจซ้ำอีก 3-6 เดือน
221			Housekeeping	หญิง	18	162	ปกติ	ผลการตรวจระดับไขมันในเลือดอยู่ในเกณฑ์ปกติ
222			Front Office	ชาย	26	103	ปกติ	ผลการตรวจระดับไขมันในเลือดอยู่ในเกณฑ์ปกติ

รายงานผลการตรวจระดับไขมันในเลือด (Cholesterol)

ลำดับ	ลำดับ ที่ ตรวจ	ชื่อ - นามสกุล	แผนก	เพศ	อายุ	ระดับไขมันในเลือด (Cholesterol) (150-200 mg/dl)	ผลตรวจ	สรุปผลการตรวจ
223			Reservation	หญิง	24	329	ผิดปกติ	ผลการตรวจระดับไขมันในเลือดสูงกว่าปกติ แนะนำควบคุมอาหารประเภทไขมัน เช่น ไขมันสัตว์ เครื่องในสัตว์ อาหารทะเล ไข่แดง เป็นต้น ออกกำลังกายสม่ำเสมอ และตรวจซ้ำอีก 3-6 เดือน
224			Restaurant	หญิง	42	191	ปกติ	ผลการตรวจระดับไขมันในเลือดอยู่ในเกณฑ์ปกติ
225			Kitchen	หญิง	25	162	ปกติ	ผลการตรวจระดับไขมันในเลือดอยู่ในเกณฑ์ปกติ
226			Finance & Accounting	หญิง	25	224	ผิดปกติ	ผลการตรวจระดับไขมันในเลือดสูงกว่าปกติ แนะนำควบคุมอาหารประเภทไขมัน เช่น ไขมันสัตว์ เครื่องในสัตว์ อาหารทะเล ไข่แดง เป็นต้น ออกกำลังกายสม่ำเสมอ และตรวจซ้ำอีก 3-6 เดือน
227			Concierge	ชาย	21	168	ปกติ	ผลการตรวจระดับไขมันในเลือดอยู่ในเกณฑ์ปกติ
228			Human Resources	ชาย	47	161	ปกติ	ผลการตรวจระดับไขมันในเลือดอยู่ในเกณฑ์ปกติ
229			Housekeeping	ชาย	37	174	ปกติ	ผลการตรวจระดับไขมันในเลือดอยู่ในเกณฑ์ปกติ
230			Housekeeping	ชาย	29	191	ปกติ	ผลการตรวจระดับไขมันในเลือดอยู่ในเกณฑ์ปกติ
231			Housekeeping	หญิง	43	156	ปกติ	ผลการตรวจระดับไขมันในเลือดอยู่ในเกณฑ์ปกติ
232			Concierge	ชาย	39	150	ปกติ	ผลการตรวจระดับไขมันในเลือดอยู่ในเกณฑ์ปกติ
233			Stewarding	ชาย	18	217	ผิดปกติ	ผลการตรวจระดับไขมันในเลือดสูงกว่าปกติ แนะนำควบคุมอาหารประเภทไขมัน เช่น ไขมันสัตว์ เครื่องในสัตว์ อาหารทะเล ไข่แดง เป็นต้น ออกกำลังกายสม่ำเสมอ และตรวจซ้ำอีก 3-6 เดือน
234			Kitchen	ชาย	23	169	ปกติ	ผลการตรวจระดับไขมันในเลือดอยู่ในเกณฑ์ปกติ

รายงานผลการตรวจระดับไขมันในเลือด (Cholesterol)

ลำดับ ที่ ตรวจ	ลำดับ ที่ ตรวจ	ชื่อ - นามสกุล	แผนก	เพศ	อายุ	ระดับไขมันในเลือด (Cholesterol) (150-200 mg/dl)	ผลตรวจ	สรุปผลการตรวจ
235			Reservation	ชาย	25	184	ปกติ	ผลการตรวจระดับไขมันในเลือดอยู่ในเกณฑ์ปกติ
236			Front Office	ชาย	27	213	ผิดปกติ	ผลการตรวจระดับไขมันในเลือดสูงกว่าปกติ แนะนำควบคุมอาหารประเภทไขมัน เช่น ไขมันสัตว์ เครื่องในสัตว์ อาหารทะเล ไข่แดง เป็นต้น ออกกำลังกายสม่ำเสมอ และตรวจซ้ำอีก 3-6 เดือน
237			Engineer	ชาย	31	210	ผิดปกติ	ผลการตรวจระดับไขมันในเลือดสูงกว่าปกติ แนะนำควบคุมอาหารประเภทไขมัน เช่น ไขมันสัตว์ เครื่องในสัตว์ อาหารทะเล ไข่แดง เป็นต้น ออกกำลังกายสม่ำเสมอ และตรวจซ้ำอีก 3-6 เดือน
238			Front Office	หญิง	41	159	ปกติ	ผลการตรวจระดับไขมันในเลือดอยู่ในเกณฑ์ปกติ
239			Front Office	หญิง	35	224	ผิดปกติ	ผลการตรวจระดับไขมันในเลือดสูงกว่าปกติ แนะนำควบคุมอาหารประเภทไขมัน เช่น ไขมันสัตว์ เครื่องในสัตว์ อาหารทะเล ไข่แดง เป็นต้น ออกกำลังกายสม่ำเสมอ และตรวจซ้ำอีก 3-6 เดือน
240			Engineer	ชาย	49	180	ปกติ	ผลการตรวจระดับไขมันในเลือดอยู่ในเกณฑ์ปกติ
241			Housekeeping	หญิง	32	197	ปกติ	ผลการตรวจระดับไขมันในเลือดอยู่ในเกณฑ์ปกติ
242			Executive Office	ชาย	60	232	ผิดปกติ	ผลการตรวจระดับไขมันในเลือดสูงกว่าปกติ แนะนำควบคุมอาหารประเภทไขมัน เช่น ไขมันสัตว์ เครื่องในสัตว์ อาหารทะเล ไข่แดง เป็นต้น ออกกำลังกายสม่ำเสมอ และตรวจซ้ำอีก 3-6 เดือน
243			Kitchen	หญิง	38	158	ปกติ	ผลการตรวจระดับไขมันในเลือดอยู่ในเกณฑ์ปกติ

รายงานผลการตรวจระดับไขมันในเลือด (Cholesterol)

ลำดับ	ลำดับ ที่ ตรวจ	ชื่อ - นามสกุล	แผนก	เพศ	อายุ	ระดับไขมันในเลือด (Cholesterol) (150-200 mg/dl)	ผลตรวจ	สรุปผลการตรวจ
244			Engineer	ชาย	38	221	ผิดปกติ	ผลการตรวจระดับไขมันในเลือดสูงกว่าปกติ แนะนำควบคุมอาหารประเภทไขมัน เช่น ไขมันสัตว์ เครื่องในสัตว์ อาหารทะเล ไข่แดง เป็นต้น ออกกำลังกายสม่ำเสมอ และตรวจซ้ำอีก 3-6 เดือน
245			Engineer	ชาย	30	237	ผิดปกติ	ผลการตรวจระดับไขมันในเลือดสูงกว่าปกติ แนะนำควบคุมอาหารประเภทไขมัน เช่น ไขมันสัตว์ เครื่องในสัตว์ อาหารทะเล ไข่แดง เป็นต้น ออกกำลังกายสม่ำเสมอ และตรวจซ้ำอีก 3-6 เดือน
246			Engineer	ชาย	54	263	ผิดปกติ	ผลการตรวจระดับไขมันในเลือดสูงกว่าปกติ แนะนำควบคุมอาหารประเภทไขมัน เช่น ไขมันสัตว์ เครื่องในสัตว์ อาหารทะเล ไข่แดง เป็นต้น ออกกำลังกายสม่ำเสมอ และตรวจซ้ำอีก 3-6 เดือน
247			Stewarding	ชาย	36	172	ปกติ	ผลการตรวจระดับไขมันในเลือดอยู่ในเกณฑ์ปกติ
248			Stewarding	ชาย	46	230	ผิดปกติ	ผลการตรวจระดับไขมันในเลือดสูงกว่าปกติ แนะนำควบคุมอาหารประเภทไขมัน เช่น ไขมันสัตว์ เครื่องในสัตว์ อาหารทะเล ไข่แดง เป็นต้น ออกกำลังกายสม่ำเสมอ และตรวจซ้ำอีก 3-6 เดือน
249			Housekeeping	หญิง	43	174	ปกติ	ผลการตรวจระดับไขมันในเลือดอยู่ในเกณฑ์ปกติ
250			Housekeeping	หญิง	25	241	ผิดปกติ	ผลการตรวจระดับไขมันในเลือดสูงกว่าปกติ แนะนำควบคุมอาหารประเภทไขมัน เช่น ไขมันสัตว์ เครื่องในสัตว์ อาหารทะเล ไข่แดง เป็นต้น ออกกำลังกายสม่ำเสมอ และตรวจซ้ำอีก 3-6 เดือน
251			Housekeeping	หญิง	28	198	ปกติ	ผลการตรวจระดับไขมันในเลือดอยู่ในเกณฑ์ปกติ

รายงานผลการตรวจระดับไขมันในเลือด (Cholesterol)

ลำดับ	ลำดับ ที่ ตรวจ	ชื่อ - นามสกุล	แผนก	เพศ	อายุ	ระดับไขมันในเลือด (Cholesterol) (150-200 mg/dl)	ผลตรวจ	สรุปผลการตรวจ
252			Finance & Accounting	ชาย	57	187	ปกติ	ผลการตรวจระดับไขมันในเลือดอยู่ในเกณฑ์ปกติ
253			Concierge	ชาย	22	111	ปกติ	ผลการตรวจระดับไขมันในเลือดอยู่ในเกณฑ์ปกติ
254			Finance & Accounting	หญิง	33	319	ผิดปกติ	ผลการตรวจระดับไขมันในเลือดสูงกว่าปกติ แนะนำควบคุมอาหารประเภทไขมัน เช่น ไขมันสัตว์ เครื่องในสัตว์ อาหารทะเล ไข่แดง เป็นต้น ออกกำลังกายสม่ำเสมอ และตรวจซ้ำอีก 3-6 เดือน
255			Food&Beverage	ชาย	28	158	ปกติ	ผลการตรวจระดับไขมันในเลือดอยู่ในเกณฑ์ปกติ
256			Housekeeping	หญิง	52	243	ผิดปกติ	ผลการตรวจระดับไขมันในเลือดสูงกว่าปกติ แนะนำควบคุมอาหารประเภทไขมัน เช่น ไขมันสัตว์ เครื่องในสัตว์ อาหารทะเล ไข่แดง เป็นต้น ออกกำลังกายสม่ำเสมอ และตรวจซ้ำอีก 3-6 เดือน
257			Kitchen	ชาย	36	137	ปกติ	ผลการตรวจระดับไขมันในเลือดอยู่ในเกณฑ์ปกติ
258			Engineer	ชาย	29	142	ปกติ	ผลการตรวจระดับไขมันในเลือดอยู่ในเกณฑ์ปกติ
259			Engineer	ชาย	39	193	ปกติ	ผลการตรวจระดับไขมันในเลือดอยู่ในเกณฑ์ปกติ
260			Engineer	ชาย	53	161	ปกติ	ผลการตรวจระดับไขมันในเลือดอยู่ในเกณฑ์ปกติ

รายงานผลการตรวจหาเชื้อไวรัสตับอักเสบนิด บี (HBsAg)

[illegible]

รายงานผลการตรวจหาเชื้อไวรัสตับอักเสบนิต บี (HBsAg)

[illegible]

รายงานผลการตรวจหาเชื้อไวรัสตับอักเสบบี (HBsAg)

[illegible]

รายงานผลการตรวจหาเชื้อไวรัสตับอักเสบบี (HBsAg)

[illegible]

รายงานผลการตรวจหาเชื้อไวรัสตับอักเสบนชนิด บี (HBsAg)

[illegible]

รายงานผลการตรวจหาเชื้อไวรัสตับอักเสบนชนิด บี (HBsAg)

[illegible]

รายงานผลการตรวจหาเชื้อไวรัสตับอักเสบบี (HBsAg)

ลำดับ	ลำดับ ที่ ตรวจ	ชื่อ - นามสกุล	แผนก	เพศ	อายุ	ผลตรวจหาเชื้อ ไวรัสตับอักเสบบี HBsAg	สรุปผลการตรวจ
115			Kitchen	หญิง	38	Negative	ผลการตรวจไม่พบเชื้อไวรัสตับอักเสบบี แนะนำควรตรวจหาภูมิคุ้มกันเชื้อไวรัสตับอักเสบบี
116			Engineer	ชาย	54	Negative	ผลการตรวจไม่พบเชื้อไวรัสตับอักเสบบี แนะนำควรตรวจหาภูมิคุ้มกันเชื้อไวรัสตับอักเสบบี
117			Housekeeping	หญิง	43	Negative	ผลการตรวจไม่พบเชื้อไวรัสตับอักเสบบี แนะนำควรตรวจหาภูมิคุ้มกันเชื้อไวรัสตับอักเสบบี
118			Finance & Accounting	ชาย	57	Negative	ผลการตรวจไม่พบเชื้อไวรัสตับอักเสบบี แนะนำควรตรวจหาภูมิคุ้มกันเชื้อไวรัสตับอักเสบบี
119			Food&Beverage	ชาย	28	Negative	ผลการตรวจไม่พบเชื้อไวรัสตับอักเสบบี แนะนำควรตรวจหาภูมิคุ้มกันเชื้อไวรัสตับอักเสบบี
120			Kitchen	ชาย	36	Negative	ผลการตรวจไม่พบเชื้อไวรัสตับอักเสบบี แนะนำควรตรวจหาภูมิคุ้มกันเชื้อไวรัสตับอักเสบบี

รายงานผลการตรวจอุจจาระแบบเพาะเชื้อ (Stool Culture)

[illegible]

รายงานผลการตรวจอุจจาระแบบเพาะเชื้อ (Stool Culture)

[illegible]

รายงานผลการตรวจจุลจากระเบบเพาะเชื้อ (Stool Culture)

[illegible]

รายงานผลการตรวจสายตาทั่วไป (Vision Test)

ลำดับ	ลำดับ ที่ ตรวจ	ชื่อ - นามสกุล	แผนก	เพศ	อายุ	ค่าสายตาตามองไกล						ค่าสายตา(มองใกล้)		ตามองตี่	ผลตรวจ	สรุปผลตรวจ
						(-สั้น), (+ยาว)		CYL (เอียง)		AXIS		ยาวมีอายุ				
						ขวา	ซ้าย	ขวา	ซ้าย	ขวา	ซ้าย	ขวา	ซ้าย			
1			Housekeeping	ชาย	57	200	250					200	200	ปกติ	ผิดปกติ	ผลสายตาทั่วไป พบสายตาวาวสูงอายุ
2			Fitness	หญิง	34	-550	-450	-50	-50	180	180			ปกติ	ผิดปกติ	ผลสายตาทั่วไป พบสายตาสั้น, เอียง
3			Housekeeping	หญิง	56	100	100					200	200	ปกติ	ผิดปกติ	ผลสายตาทั่วไป พบสายตาวาวสูงอายุ
4			Kitchen	หญิง	47							125	125	ปกติ	ผิดปกติ	ผลสายตาทั่วไป พบสายตาวาวสูงอายุ
5			Food&Beverage	ชาย	43							100	100	ปกติ	ผิดปกติ	ผลสายตาทั่วไป พบสายตาวาวสูงอายุ
6			Housekeeping	หญิง	31									ปกติ	ปกติ	ผลสายตาทั่วไป ปกติ
7			Housekeeping	ชาย	37									ปกติ	ปกติ	ผลสายตาทั่วไป ปกติ
8			Banquet	ชาย	45							125	125	ปกติ	ผิดปกติ	ผลสายตาทั่วไป พบสายตาวาวสูงอายุ
9			Engineer	ชาย	32	-50	-50							ปกติ	ผิดปกติ	ผลสายตาทั่วไป พบสายตาสั้น, เอียง
10			Engineer	ชาย	46											ไม่เข้ารับการตรวจ
11			Housekeeping	หญิง	48			-50	-50	100	100	175	175	ปกติ	ผิดปกติ	ผลสายตาทั่วไป พบสายตาเอียง, ยาวสูงอายุ
12			Housekeeping	ชาย	50	75	75					200	200	ปกติ	ผิดปกติ	ผลสายตาทั่วไป พบสายตาวาวสูงอายุ
13			Kitchen	ชาย	44	75	75	-75	-75	60	90	250	250	ปกติ	ผิดปกติ	ผลสายตาทั่วไป พบสายตาเอียง, ยาวสูงอายุ
14			Engineer	ชาย	52							200	200	ปกติ	ผิดปกติ	ผลสายตาทั่วไป พบสายตาวาวสูงอายุ
15			Food&Beverage	ชาย	47							125	125	ปกติ	ผิดปกติ	ผลสายตาทั่วไป พบสายตาวาวสูงอายุ
16			Housekeeping	หญิง	42							125	125	ปกติ	ผิดปกติ	ผลสายตาทั่วไป พบสายตาวาวสูงอายุ
17			Housekeeping	หญิง	61	75	75					200	200	ปกติ	ผิดปกติ	ผลสายตาทั่วไป พบสายตาวาวสูงอายุ
18			Housekeeping	หญิง	57							400	400	ปกติ	ผิดปกติ	ผลสายตาทั่วไป พบสายตาวาวสูงอายุ
19			inance & Accounting	ชาย	36	-200	-225							ปกติ	ผิดปกติ	ผลสายตาทั่วไป พบสายตาสั้น
20			Housekeeping	ชาย	51							200	200	ปกติ	ผิดปกติ	ผลสายตาทั่วไป พบสายตาวาวสูงอายุ

รายงานผลการตรวจสายตาทั่วไป (Vision Test)

ลำดับ	ลำดับ ที่ <div>ตรวจ</div>	ชื่อ - นามสกุล	แผนก	เพศ	อายุ	ค่าสายตา(มองไกล)				ค่าสายตา(มองใกล้)		ตาบอดสี	ผลตรวจ	สรุปผลตรวจ			
						(-สั้น), (+ยาว)		CYL (เอียง)		AXIS					ยาวมีอายุ		
						ขวา	ซ้าย	ขวา	ซ้าย	ขวา	ซ้าย				ขวา	ซ้าย	
21			Housekeeping	หญิง	42							125	125	ปกติ	ผิดปกติ	ผลสายตาทั่วไป พบสายตาวาวสูงอายุ	
22			Concierge	ชาย	36									ปกติ	ปกติ	ผลสายตาทั่วไป ปกติ	
23			Kitchen	หญิง	49								175	175	ปกติ	ผิดปกติ	ผลสายตาทั่วไป พบสายตาวาวสูงอายุ
24			Finance & Accounting	หญิง	58	75	75						200	200	ปกติ	ผิดปกติ	ผลสายตาทั่วไป พบสายตาวาวสูงอายุ
25			Kitchen	หญิง	51	100	100						200	200	ปกติ	ผิดปกติ	ผลสายตาทั่วไป พบสายตาวาวสูงอายุ
26			Engineer	ชาย	49								175	175	ปกติ	ผิดปกติ	ผลสายตาทั่วไป พบสายตาวาวสูงอายุ
27			Concierge	ชาย	31	-25	-25								ปกติ	ผิดปกติ	ผลสายตาทั่วไป พบสายตาสั้น
28			Food&Beverage	หญิง	33	-25	-25								ปกติ	ผิดปกติ	ผลสายตาทั่วไป พบสายตาสั้น
29			Stewarding	ชาย	64												ไม่เข้ารับการตรวจ
30			Food&Beverage	หญิง	45								100	100	ปกติ	ผิดปกติ	ผลสายตาทั่วไป พบสายตาวาวสูงอายุ
31			Housekeeping	หญิง	37										ปกติ	ปกติ	ผลสายตาทั่วไป ปกติ
32			Fitness	หญิง	27										ปกติ	ปกติ	ผลสายตาทั่วไป ปกติ
33			Housekeeping	หญิง	55	50	50						200	200	ปกติ	ผิดปกติ	ผลสายตาทั่วไป พบสายตาวาวสูงอายุ
34			Kitchen	หญิง	26	-25	-25								ปกติ	ผิดปกติ	ผลสายตาทั่วไป พบสายตาสั้น
35			Finance & Accounting	หญิง	46	-50	-50						125	125	ปกติ	ผิดปกติ	ผลสายตาทั่วไป พบสายตาสั้น, ยาวสูงอายุ
36			Concierge	ชาย	33										ปกติ	ปกติ	ผลสายตาทั่วไป ปกติ
37			Housekeeping	หญิง	53								175	175	ปกติ	ผิดปกติ	ผลสายตาทั่วไป พบสายตาวาวสูงอายุ
38			Housekeeping	หญิง	43								125	125	ปกติ	ผิดปกติ	ผลสายตาทั่วไป พบสายตาวาวสูงอายุ
39			Finance & Accounting	ชาย	26										ปกติ	ปกติ	ผลสายตาทั่วไป ปกติ
40			Kitchen	หญิง	56	200	200						200	200	ปกติ	ผิดปกติ	ผลสายตาทั่วไป พบสายตาวาวสูงอายุ

รายงานผลการตรวจสายตาทัวไป (Vision Test)

ลำดับ	ลำดับ ที่ ตรวจ	ชื่อ - นามสกุล	แผนก	เพศ	อายุ	ค่าสายตา(มองไกล)				ค่าสายตา(มองใกล้)		ตามองดี	ผลตรวจ	สรุปผลตรวจ		
						(-สั้น), (+ยาว)		CYL (เอียง)		AXIS					ยาวมีอายุ	
						ขวา	ซ้าย	ขวา	ซ้าย	ขวา	ซ้าย				ขวา	ซ้าย
41		Engineer	ชาย	30			-75		180			ปกติ	ผิดปกติ	ผลสายตาทั่วไป พบสายตาเอียง		
42		Stewarding	หญิง	46							150	150	ปกติ	ผิดปกติ	ผลสายตาทั่วไป พบสายตาวาวสูงอายุ	
43		Stewarding	หญิง	56	-100	-100	-75	-50	90	90	200	200	ปกติ	ผิดปกติ	ผลสายตาทั่วไป พบสายตาสั้น, เอียง, ยาวสูงอายุ	
44		Store	ชาย	32									ปกติ	ปกติ	ผลสายตาทั่วไป ปกติ	
45		Engineer	ชาย	61											ไม่เข้ารับการตรวจ	
46		Housekeeping	หญิง	62	200	200					200	200	ปกติ	ผิดปกติ	ผลสายตาทั่วไป พบสายตาวาวสูงอายุ	
47		Human Resources	ชาย	63											ไม่เข้ารับการตรวจ	
48		Finance & Accounting	ชาย	44							125	125	ปกติ	ผิดปกติ	ผลสายตาทั่วไป พบสายตาวาวสูงอายุ	
49		Human Resources	หญิง	48	-50	-50					175	175	ปกติ	ผิดปกติ	ผลสายตาทั่วไป พบสายตาสั้น, ยาวสูงอายุ	
50		Finance & Accounting	หญิง	54	150	150					200	200	ปกติ	ผิดปกติ	ผลสายตาทั่วไป พบสายตาวาวสูงอายุ	
51		Executive Office	ชาย	48							125	125	ปกติ	ผิดปกติ	ผลสายตาทั่วไป พบสายตาวาวสูงอายุ	
52		Sales&Marketing	หญิง	45							125	125	ปกติ	ผิดปกติ	ผลสายตาทั่วไป พบสายตาวาวสูงอายุ	
53		Sales&Marketing	หญิง	43							75	75	ปกติ	ผิดปกติ	ผลสายตาทั่วไป พบสายตาวาวสูงอายุ	
54		Store	ชาย	56	-175	-275	-150	-250	180	180	200	200	ปกติ	ผิดปกติ	ผลสายตาทั่วไป พบสายตาสั้น, เอียง, ยาวสูงอายุ	
55		Finance & Accounting	หญิง	54	-100	-125					175	175	ปกติ	ผิดปกติ	ผลสายตาทั่วไป พบสายตาสั้น, ยาวสูงอายุ	
56		Information Technology	ชาย	44							125	125	ปกติ	ผิดปกติ	ผลสายตาทั่วไป พบสายตาวาวสูงอายุ	
57		Housekeeping	หญิง	38	-350	-350	-250	-250	90	90			ปกติ	ผิดปกติ	ผลสายตาทั่วไป พบสายตาสั้น, เอียง	
58		Sales&Marketing	หญิง	51	-350	-300					200	200	ปกติ	ผิดปกติ	ผลสายตาทั่วไป พบสายตาสั้น, ยาวสูงอายุ	
59		Housekeeping	ชาย	45							125	125	ปกติ	ผิดปกติ	ผลสายตาทั่วไป พบสายตาวาวสูงอายุ	
60		Banquet	ชาย	34	-100	-25							ปกติ	ผิดปกติ	ผลสายตาทั่วไป พบสายตาสั้น	

รายงานผลการตรวจสายตาทั่วไป (Vision Test)

ลำดับ	ลำดับ ที่ ตรวจ	ชื่อ - นามสกุล	แผนก	เพศ	อายุ	ค่าสายตามองไกล				ค่าสายตา(มองใกล้)		ตามองดี	ผลตรวจ	สรุปผลตรวจ		
						(-สั้น), (+ยาว)		CYL (เอียง)		AXIS					ยาวมีอายุ	
						ขวา	ซ้าย	ขวา	ซ้าย	ขวา	ซ้าย				ขวา	ซ้าย
61			Engineer	ชาย	37									ไม่เข้ารับการตรวจ		
62			Food&Beverage	ชาย	25	-50	-50						ปกติ	ผิดปกติ	ผลสายตาทั่วไป พบสายตาสั้น	
63			Housekeeping	หญิง	50	100	100					200	200	ปกติ	ผิดปกติ	ผลสายตาทั่วไป พบสายตาวาวสูงอายุ
64			Banquet	ชาย	52	75	75					200	200	ปกติ	ผิดปกติ	ผลสายตาทั่วไป พบสายตาวาวสูงอายุ
65			Kitchen	ชาย	43											ไม่เข้ารับการตรวจ
66			Concierge	ชาย	35			-50	-50	180	15			ปกติ	ผิดปกติ	ผลสายตาทั่วไป พบสายตาเอียง
67			Finance & Accounting	หญิง	57	50	50					200	200	ปกติ	ผิดปกติ	ผลสายตาทั่วไป พบสายตาวาวสูงอายุ
68			Housekeeping	หญิง	43							125	125	ปกติ	ผิดปกติ	ผลสายตาทั่วไป พบสายตาวาวสูงอายุ
69			Housekeeping	หญิง	33	-75	-100							ปกติ	ผิดปกติ	ผลสายตาทั่วไป พบสายตาสั้น
70			Housekeeping	หญิง	25	-50	-50							ปกติ	ผิดปกติ	ผลสายตาทั่วไป พบสายตาสั้น
71			Housekeeping	ชาย	37			-50	-50	90	90			ปกติ	ผิดปกติ	ผลสายตาทั่วไป พบสายตาเอียง
72			Housekeeping	หญิง	33									ปกติ	ปกติ	ผลสายตาทั่วไป ปกติ
73			Kitchen	ชาย	53							200	200	ปกติ	ผิดปกติ	ผลสายตาทั่วไป พบสายตาวาวสูงอายุ
74			Housekeeping	ชาย	19									ปกติ	ปกติ	ผลสายตาทั่วไป ปกติ
75			Housekeeping	หญิง	36									ปกติ	ปกติ	ผลสายตาทั่วไป ปกติ
76			Housekeeping	หญิง	28			-50	-50	90	90			ปกติ	ผิดปกติ	ผลสายตาทั่วไป พบสายตาเอียง
77			Housekeeping	หญิง	40	-75	-75							ปกติ	ผิดปกติ	ผลสายตาทั่วไป พบสายตาสั้น
78			Housekeeping	หญิง	25	-75	-50							ปกติ	ผิดปกติ	ผลสายตาทั่วไป พบสายตาสั้น
79			Housekeeping	หญิง	37									ปกติ	ปกติ	ผลสายตาทั่วไป ปกติ
80			Kitchen	ชาย	45											ไม่เข้ารับการตรวจ

รายงานผลการตรวจสายตาทั่วไป (Vision Test)

ลำดับ	ลำดับ ที่ ตรวจ	ชื่อ - นามสกุล	แผนก	เพศ	อายุ	ค่าสายตาตามองไกล				ค่าสายตา(มองใกล้)		ตามองดี	ผลตรวจ	สรุปผลตรวจ			
						(-สั้น), (+ยาว)		CYL (เอียง)		AXIS					ยาวมีอายุ		
						ขวา	ซ้าย	ขวา	ซ้าย	ขวา	ซ้าย				ขวา	ซ้าย	
81			Fitness	ชาย	52	25	25					200	200	ปกติ	ผิดปกติ	ผลสายตาทั่วไป พบสายตาวัยสูงอายุ	
82			Food&Beverage	หญิง	21									ปกติ	ปกติ	ผลสายตาทั่วไป ปกติ	
83			Graphic	ชาย	37									ปกติ	ปกติ	ผลสายตาทั่วไป ปกติ	
84			Finance & Accounting	หญิง	45											ไม่เข้ารับการตรวจ	
85			Housekeeping	หญิง	25	-25	-25							ปกติ	ผิดปกติ	ผลสายตาทั่วไป พบสายตาสั้น	
86			Stewarding	หญิง	50							175	175	ปกติ	ผิดปกติ	ผลสายตาทั่วไป พบสายตาวัยสูงอายุ	
87			Stewarding	ชาย	23									ปกติ	ปกติ	ผลสายตาทั่วไป ปกติ	
88			Stewarding	หญิง	40											ไม่เข้ารับการตรวจ	
89			Kitchen	ชาย	36									ปกติ	ปกติ	ผลสายตาทั่วไป ปกติ	
90			Housekeeping	ชาย	23									ปกติ	ปกติ	ผลสายตาทั่วไป ปกติ	
91			Banquet	ชาย	30									ปกติ	ปกติ	ผลสายตาทั่วไป ปกติ	
92			Stewarding	ชาย	21									ปกติ	ปกติ	ผลสายตาทั่วไป ปกติ	
93			Engineer	ชาย	27									ปกติ	ปกติ	ผลสายตาทั่วไป ปกติ	
94			Engineer	ชาย	19									ปกติ	ปกติ	ผลสายตาทั่วไป ปกติ	
95			Engineer	ชาย	24									ปกติ	ปกติ	ผลสายตาทั่วไป ปกติ	
96			Housekeeping	หญิง	31									ปกติ	ปกติ	ผลสายตาทั่วไป ปกติ	
97			Housekeeping	หญิง	34				-100	-100	90	90			ปกติ	ผิดปกติ	ผลสายตาทั่วไป พบสายตาเอียง
98			Housekeeping	หญิง	22										ปกติ	ปกติ	ผลสายตาทั่วไป ปกติ
99			Housekeeping	หญิง	28										ปกติ	ปกติ	ผลสายตาทั่วไป ปกติ
100			Housekeeping	หญิง	34										ปกติ	ปกติ	ผลสายตาทั่วไป ปกติ

รายงานผลการตรวจสายตาทั่วไป (Vision Test)

ลำดับ	ลำดับ ที่ ตรวจ	ชื่อ - นามสกุล	แผนก	เพศ	อายุ	ค่าสายตาตามองไกล						ค่าสายตา(มองใกล้)		ตาบอดสี	ผลตรวจ	สรุปผลตรวจ	
						(-สั้น), (+ยาว)		CYL (เอียง)		AXIS		ยาวมีอายุ					
						ขวา	ซ้าย	ขวา	ซ้าย	ขวา	ซ้าย	ขวา	ซ้าย				
101			Engineer	ชาย	33									ปกติ	ปกติ	ผลสายตาทั่วไป ปกติ	
102			Housekeeping	หญิง	38									ปกติ	ปกติ	ผลสายตาทั่วไป ปกติ	
103			Housekeeping	หญิง	38	-50	-50							ปกติ	ผิดปกติ	ผลสายตาทั่วไป พบสายตาสั้น	
104			Stewarding	ชาย	62	150	150					200	200	ปกติ	ผิดปกติ	ผลสายตาทั่วไป พบสายตาวัยสูงอายุ	
105			Secutiry	ชาย	36									ปกติ	ปกติ	ผลสายตาทั่วไป ปกติ	
106			Secutiry	หญิง	38							100	100	ปกติ	ผิดปกติ	ผลสายตาทั่วไป พบสายตาวัยสูงอายุ	
107			Secutiry	ชาย	26									ปกติ	ปกติ	ผลสายตาทั่วไป ปกติ	
108			Secutiry	ชาย	54							200	200	ปกติ	ผิดปกติ	ผลสายตาทั่วไป พบสายตาวัยสูงอายุ	
109			Secutiry	ชาย	38									ปกติ	ปกติ	ผลสายตาทั่วไป ปกติ	
110			Secutiry	ชาย	51	75	75					200	200	ปกติ	ผิดปกติ	ผลสายตาทั่วไป พบสายตาวัยสูงอายุ	
111			Secutiry	ชาย	42									ปกติ	ผิดปกติ	ผลสายตาทั่วไป พบสายตาสั้น	
112			Secutiry	หญิง	52							225	225	ปกติ	ผิดปกติ	ผลสายตาทั่วไป พบสายตาวัยสูงอายุ	
113			Secutiry	ชาย	42									ปกติ	ปกติ	ผลสายตาทั่วไป ปกติ	
114			Secutiry	ชาย	48									ปกติ	ปกติ	ผลสายตาทั่วไป ปกติ	
115			Secutiry	ชาย	60												ไม่เข้ารับการตรวจ
116			Sales&Marketing	ชาย	48	-50	-25					150	150	ปกติ	ผิดปกติ	ผลสายตาทั่วไป พบสายตาสั้น, ยาวสูงอายุ	
117			Engineer	ชาย	26	-375	-375	-250	-200	180	180			ปกติ	ผิดปกติ	ผลสายตาทั่วไป พบสายตาสั้น, เอียง	
118			Secutiry	ชาย	46							150	150	ปกติ	ผิดปกติ	ผลสายตาทั่วไป พบสายตาวัยสูงอายุ	
119			Kitchen	ชาย	42							125	125	ปกติ	ผิดปกติ	ผลสายตาทั่วไป พบสายตาวัยสูงอายุ	
120			Engineer	ชาย	39			-50	-50	90	90			ปกติ	ผิดปกติ	ผลสายตาทั่วไป พบสายตาเอียง	

รายงานผลการตรวจสายตาทั่วไป (Vision Test)

ลำดับ	ลำดับ ที่ ตรวจ	ชื่อ - นามสกุล	แผนก	เพศ	อายุ	ค่าสายตามองไกล				ค่าสายตา(มองใกล้)		ตามปกติ	ผลตรวจ	สรุปผลตรวจ		
						(-สั้น), (+ยาว)		CYL (เอียง)		AXIS					ยาวมีอายุ	
						ขวา	ซ้าย	ขวา	ซ้าย	ขวา	ซ้าย				ขวา	ซ้าย
121			Housekeeping	หญิง	23	-75	-50						ปกติ	ผิดปกติ	ผลสายตาทั่วไป พบสายตาสั้น	
122			Housekeeping	หญิง	26			-50	-50	80	80		ปกติ	ผิดปกติ	ผลสายตาทั่วไป พบสายตาเอียง	
123			Food&Beverage	ชาย	24	-200	-200						ปกติ	ผิดปกติ	ผลสายตาทั่วไป พบสายตาสั้น	
124			Housekeeping	ชาย	30								ปกติ	ปกติ	ผลสายตาทั่วไป ปกติ	
125			Food&Beverage	หญิง	26			-50	-50	180	180		ปกติ	ผิดปกติ	ผลสายตาทั่วไป พบสายตาเอียง	
126			Housekeeping	หญิง	22								ปกติ	ปกติ	ผลสายตาทั่วไป ปกติ	
127			Housekeeping	หญิง	31	-50	-50						ปกติ	ผิดปกติ	ผลสายตาทั่วไป พบสายตาสั้น	
128			Housekeeping	หญิง	27	-25	-25						ปกติ	ผิดปกติ	ผลสายตาทั่วไป พบสายตาสั้น	
129			Human Resources	ชาย	29			-50	-25	170	160		ปกติ	ผิดปกติ	ผลสายตาทั่วไป พบสายตาเอียง	
130			Engineer	ชาย	32	-50	-50						ปกติ	ผิดปกติ	ผลสายตาทั่วไป พบสายตาสั้น	
131			Housekeeping	ชาย	44							125	125	ปกติ	ผิดปกติ	ผลสายตาทั่วไป พบสายตายาวสูงอายุ
132			Finance & Accounting	ชาย	50							175	175	ปกติ	ผิดปกติ	ผลสายตาทั่วไป พบสายตายาวสูงอายุ
133			Concierge	ชาย	34	-300	-300							ปกติ	ผิดปกติ	ผลสายตาทั่วไป พบสายตาสั้น
134			Human Resources	หญิง	55	-200	-200	-75	-75	90	90	125	125	ปกติ	ผิดปกติ	ผลสายตาทั่วไป พบสายตาสั้น, เอียง, ยาวสูงอายุ
135			Reservation	หญิง	34									ปกติ	ปกติ	ผลสายตาทั่วไป ปกติ
136			Front Office	หญิง	37											ไม่เข้ารับการตรวจ
137			Food&Beverage	หญิง	39									ปกติ	ปกติ	ผลสายตาทั่วไป ปกติ
138			Stewarding	หญิง	30									ปกติ	ปกติ	ผลสายตาทั่วไป ปกติ
139			Housekeeping	หญิง	31									ปกติ	ปกติ	ผลสายตาทั่วไป ปกติ
140			Housekeeping	หญิง	31	-50	-50							ปกติ	ผิดปกติ	ผลสายตาทั่วไป พบสายตาสั้น

รายงานผลการตรวจสายตาทั่วไป (Vision Test)

ลำดับ	ลำดับ ที่ ตรวจ	ชื่อ - นามสกุล	แผนก	เพศ	อายุ	ค่าสายตามองไกล						ค่าสายตา(มองใกล้)		ตามนัดสี	ผลตรวจ	สรุปผลตรวจ
						(-สั้น), (+ยาว)		CYL (เอียง)		AXIS		ยาวมีอายุ				
						ขวา	ซ้าย	ขวา	ซ้าย	ขวา	ซ้าย	ขวา	ซ้าย			
141			Housekeeping	หญิง	28									ปกติ	ปกติ	ผลสายตาทั่วไป ปกติ
142			Housekeeping	ชาย	27									ปกติ	ปกติ	ผลสายตาทั่วไป ปกติ
143			Secutiry	ชาย	56									ปกติ	ผิดปกติ	ผลสายตาทั่วไป พบสายตาสั้น
144			Food&Beverage	หญิง	23	-25	-25							ปกติ	ผิดปกติ	ผลสายตาทั่วไป พบสายตาสั้น
145			Concierge	ชาย	36									ปกติ	ปกติ	ผลสายตาทั่วไป ปกติ
146			Food&Beverage	ชาย	33									ปกติ	ปกติ	ผลสายตาทั่วไป ปกติ
147			Front Office	หญิง	28	-25	-25							ปกติ	ผิดปกติ	ผลสายตาทั่วไป พบสายตาสั้น
148			Front Office	หญิง	28	-25	-25							ปกติ	ผิดปกติ	ผลสายตาทั่วไป พบสายตาสั้น
149			Housekeeping	หญิง	49			-75	-75	90	90	150	150	ปกติ	ผิดปกติ	ผลสายตาทั่วไป พบสายตาเอียง, ยาวสูงอายุ
150			Front Office	หญิง	22	-200	-200							ปกติ	ผิดปกติ	ผลสายตาทั่วไป พบสายตาสั้น
151			Food&Beverage	ชาย	26	-125	-150							ปกติ	ผิดปกติ	ผลสายตาทั่วไป พบสายตาสั้น
152			Engineer	ชาย	24	-100	-125							ปกติ	ผิดปกติ	ผลสายตาทั่วไป พบสายตาสั้น
153			Kitchen	ชาย	27	-500	-500	-50	-50	180	180			ปกติ	ผิดปกติ	ผลสายตาทั่วไป พบสายตาสั้น, เอียง
154			Front Office	หญิง	24									ปกติ	ปกติ	ผลสายตาทั่วไป ปกติ
155			Reservation	ชาย	24	-250	-150	-150	-225	180	125			ปกติ	ผิดปกติ	ผลสายตาทั่วไป พบสายตาสั้น, เอียง
156			Housekeeping	หญิง	38	-50	-50							ปกติ	ผิดปกติ	ผลสายตาทั่วไป พบสายตาสั้น
157		Housekeeping	หญิง	24	-50	-50							ปกติ	ผิดปกติ	ผลสายตาทั่วไป พบสายตาสั้น	
158		Housekeeping	หญิง	27	-150	-150							ปกติ	ผิดปกติ	ผลสายตาทั่วไป พบสายตาสั้น	
159		Banquet	ชาย	21									ปกติ	ปกติ	ผลสายตาทั่วไป ปกติ	
160		Engineer	ชาย	45							125	125	ปกติ	ผิดปกติ	ผลสายตาทั่วไป พบสายตาวาวสูงอายุ	

รายงานผลการตรวจสายตาทั่วไป (Vision Test)

ลำดับ	ลำดับ ที่ ตรวจ	ชื่อ - นามสกุล	แผนก	เพศ	อายุ	ค่าสายตาตามองไกล						ค่าสายตา(มองใกล้)		ตามอดสี	ผลตรวจ	สรุปผลตรวจ
						(-สั้น), (+ยาว)		CYL (เอียง)		AXIS		ยาวมีอายุ				
						ขวา	ซ้าย	ขวา	ซ้าย	ขวา	ซ้าย	ขวา	ซ้าย			
161			Kitchen	หญิง	47							125	125	ปกติ	ผิดปกติ	ผลสายตาทั่วไป พบสายตาวาวสูงอายุ
162			Engineer	ชาย	23									ปกติ	ปกติ	ผลสายตาทั่วไป ปกติ
163			Engineer	ชาย	30									ปกติ	ปกติ	ผลสายตาทั่วไป ปกติ
164			Housekeeping	หญิง	26									ปกติ	ปกติ	ผลสายตาทั่วไป ปกติ
165			Sales&Marketing	ชาย	28									ปกติ	ปกติ	ผลสายตาทั่วไป ปกติ
166			Food&Beverage	หญิง	24	-50	-50							ปกติ	ผิดปกติ	ผลสายตาทั่วไป พบสายตาสั้น
167			Kitchen	หญิง	21			-100	-100	180	180			ปกติ	ผิดปกติ	ผลสายตาทั่วไป พบสายตาเอียง
168			Kitchen	ชาย	19			-50	-50	180	180			ปกติ	ผิดปกติ	ผลสายตาทั่วไป พบสายตาเอียง
169			Kitchen	ชาย	58	100	100					200	200	ปกติ	ผิดปกติ	ผลสายตาทั่วไป พบสายตาวาวสูงอายุ
170			Kitchen	ชาย	43							125	125	ปกติ	ผิดปกติ	ผลสายตาทั่วไป พบสายตาวาวสูงอายุ
171			Reservation	หญิง	22	-225	-175							ปกติ	ผิดปกติ	ผลสายตาทั่วไป พบสายตาสั้น
172			Information Technology	ชาย	36	-100	-150	-150	-100	90	100			ปกติ	ผิดปกติ	ผลสายตาทั่วไป พบสายตาสั้น, เอียง
173			Food&Beverage	หญิง	24	-275	-275							ปกติ	ผิดปกติ	ผลสายตาทั่วไป พบสายตาสั้น
174			Housekeeping	หญิง	42									ปกติ	ปกติ	ผลสายตาทั่วไป ปกติ
175			Housekeeping	หญิง	40	-50	-50							ปกติ	ผิดปกติ	ผลสายตาทั่วไป พบสายตาสั้น
176			Kitchen	หญิง	26	-100	-125	-50	-50	180	180			ปกติ	ผิดปกติ	ผลสายตาทั่วไป พบสายตาสั้น, เอียง
177			Reservation	หญิง	52							250	250	ปกติ	ผิดปกติ	ผลสายตาทั่วไป พบสายตาวาวสูงอายุ
178			Banquet	ชาย	26									ปกติ	ปกติ	ผลสายตาทั่วไป ปกติ
179			Front Office	ชาย	27	-175	-175							ปกติ	ผิดปกติ	ผลสายตาทั่วไป พบสายตาสั้น
180			Housekeeping	หญิง	28									ปกติ	ปกติ	ผลสายตาทั่วไป ปกติ

รายงานผลการตรวจสายตาทั่วไป (Vision Test)

ลำดับ	ลำดับ ที่ ตรวจ	ชื่อ - นามสกุล	แผนก	เพศ	อายุ	ค่าสายตาตามองไกล						ค่าสายตา(มองใกล้)		ตามองดี	ผลตรวจ	สรุปผลตรวจ
						(-สั้น), (+ยาว)		CYL (เอียง)		AXIS		ยาวมีอายุ				
						ขวา	ซ้าย	ขวา	ซ้าย	ขวา	ซ้าย	ขวา	ซ้าย			
181			Housekeeping	หญิง	37	-75	-75							ปกติ	ผิดปกติ	ผลสายตาทั่วไป พบสายตาสั้น
182		Housekeeping	หญิง	53	25	25					200	200	ปกติ	ผิดปกติ	ผลสายตาทั่วไป พบสายตายาวสูงอายุ	
183		Graphic	หญิง	29										ปกติ	ปกติ	ผลสายตาทั่วไป ปกติ
184		Front Office	ชาย	25										ปกติ	ปกติ	ผลสายตาทั่วไป ปกติ
185		Housekeeping	หญิง	25										ปกติ	ปกติ	ผลสายตาทั่วไป ปกติ
186		Housekeeping	ชาย	23										ปกติ	ปกติ	ผลสายตาทั่วไป ปกติ
187		Kitchen	หญิง	26	-150	-175								ปกติ	ผิดปกติ	ผลสายตาทั่วไป พบสายตาสั้น
188		Front Office	หญิง	25	-50	-50								ปกติ	ผิดปกติ	ผลสายตาทั่วไป พบสายตาสั้น
189		Kitchen	ชาย	30	-175	-175								ปกติ	ผิดปกติ	ผลสายตาทั่วไป พบสายตาสั้น
190		Kitchen	หญิง	22	-75	-50								ปกติ	ผิดปกติ	ผลสายตาทั่วไป พบสายตาสั้น
191		Sales&Marketing	หญิง	23	-200	-175								ปกติ	ผิดปกติ	ผลสายตาทั่วไป พบสายตาสั้น
192		Finance & Accounting	หญิง	28	-100	-125								ปกติ	ผิดปกติ	ผลสายตาทั่วไป พบสายตาสั้น
193		Food&Beverage	ชาย	39										ปกติ	ปกติ	ผลสายตาทั่วไป ปกติ
194		Housekeeping	หญิง	35										ปกติ	ปกติ	ผลสายตาทั่วไป ปกติ
195		Housekeeping	หญิง	27	-75	-50								ปกติ	ผิดปกติ	ผลสายตาทั่วไป พบสายตาสั้น
196		Housekeeping	หญิง	35	-50	-50								ปกติ	ผิดปกติ	ผลสายตาทั่วไป พบสายตาสั้น
197		Housekeeping	หญิง	22										ปกติ	ปกติ	ผลสายตาทั่วไป ปกติ
198		Housekeeping	หญิง	22										ปกติ	ปกติ	ผลสายตาทั่วไป ปกติ
199		Housekeeping	หญิง	24	-50	-50								ปกติ	ผิดปกติ	ผลสายตาทั่วไป พบสายตาสั้น
200		Finance & Accounting	หญิง	24	-100	-125								ปกติ	ผิดปกติ	ผลสายตาทั่วไป พบสายตาสั้น

รายงานผลการตรวจสายตาทั่วไป (Vision Test)

ลำดับ	ลำดับ ที่ ตรวจ	ชื่อ - นามสกุล	แผนก	เพศ	อายุ	ค่าสายตาตามองไกล						ค่าสายตา(มองใกล้)		ตามปกติ	ผลตรวจ	สรุปผลตรวจ
						(-สั้น), (+ยาว)		CYL (เอียง)		AXIS		ยาวมีอายุ				
						ขวา	ซ้าย	ขวา	ซ้าย	ขวา	ซ้าย	ขวา	ซ้าย			
201			Housekeeping	ชาย	27									ปกติ	ปกติ	ผลสายตาทั่วไป ปกติ
202			Concierge	ชาย	22	-50	-50							ปกติ	ผิดปกติ	ผลสายตาทั่วไป พบสายตาสั้น
203			Housekeeping	หญิง	37	-50	-25							ปกติ	ผิดปกติ	ผลสายตาทั่วไป พบสายตาสั้น
204			Front Office	หญิง	22	-150	150							ปกติ	ผิดปกติ	ผลสายตาทั่วไป พบสายตาสั้น
205			Kitchen	ชาย	27	-25	-25							ปกติ	ผิดปกติ	ผลสายตาทั่วไป พบสายตาสั้น
206			Front Office	หญิง	22	-250	-175							ปกติ	ผิดปกติ	ผลสายตาทั่วไป พบสายตาสั้น
207			Human Resources	หญิง	42	-50	50							ปกติ	ผิดปกติ	ผลสายตาทั่วไป พบสายตาสั้น
208			Food&Beverage	หญิง	21	-50	-50							ปกติ	ผิดปกติ	ผลสายตาทั่วไป พบสายตาสั้น
209			Finance & Accounting	หญิง	52							125	125	ปกติ	ผิดปกติ	ผลสายตาทั่วไป พบสายตาวัยสูงอายุ
210			Front Office	หญิง	23	-750	-700	-100	-100	20	170			ปกติ	ผิดปกติ	ผลสายตาทั่วไป พบสายตาสั้น, เอียง
211			Housekeeping	หญิง	34									ปกติ	ปกติ	ผลสายตาทั่วไป ปกติ
212			Banquet	ชาย	32									ปกติ	ปกติ	ผลสายตาทั่วไป ปกติ
213			Secutiry	ชาย	39	-50	-50							ปกติ	ผิดปกติ	ผลสายตาทั่วไป พบสายตาสั้น
214			Food&Beverage	หญิง	23	-200	-125							ปกติ	ผิดปกติ	ผลสายตาทั่วไป พบสายตาสั้น
215			Food&Beverage	ชาย	41							100	100	ปกติ	ผิดปกติ	ผลสายตาทั่วไป พบสายตาวัยสูงอายุ
216			Housekeeping	ชาย	22									ปกติ	ปกติ	ผลสายตาทั่วไป ปกติ
217			Finance & Accounting	หญิง	23									ปกติ	ปกติ	ผลสายตาทั่วไป ปกติ
218			Front Office	หญิง	46	-300	-325					150	150	ปกติ	ผิดปกติ	ผลสายตาทั่วไป พบสายตาสั้น, ยาวสูงอายุ
219			Stewarding	หญิง	38									ปกติ	ปกติ	ผลสายตาทั่วไป ปกติ
220			Housekeeping	หญิง	19	-50	-50							ปกติ	ผิดปกติ	ผลสายตาทั่วไป พบสายตาสั้น

รายงานผลการตรวจสายตาทั่วไป (Vision Test)

ลำดับ	ลำดับ ที่ ตรวจ	ชื่อ - นามสกุล	แผนก	เพศ	อายุ	ค่าสายตาตามองไกล				ค่าสายตา(มองใกล้)		ตามองตีสี่	ผลตรวจ	สรุปผลตรวจ		
						(-สั้น), (+ยาว)		CYL (เอียง)		AXIS					ยาวมีอายุ	
						ขวา	ซ้าย	ขวา	ซ้าย	ขวา	ซ้าย				ขวา	ซ้าย
221			Housekeeping	หญิง	18								ปกติ	ปกติ	ผลสายตาทั่วไป ปกติ	
222			Front Office	ชาย	26	-550	-600	-300	-375	180	180			ปกติ	ผิดปกติ	ผลสายตาทั่วไป พบสายตาสั้น, เอียง
223			Reservation	หญิง	24	-375	-475	-50	-50	180	180			ปกติ	ผิดปกติ	ผลสายตาทั่วไป พบสายตาสั้น, เอียง
224			Restaurant	หญิง	42	-100	-100					200	200	ปกติ	ผิดปกติ	ผลสายตาทั่วไป พบสายตาสั้น, ยาวสูงอายุ
225			Kitchen	หญิง	25	-775	-775							ปกติ	ผิดปกติ	ผลสายตาทั่วไป พบสายตาสั้น
226			Finance & Accounting	หญิง	25	-200	-150							ปกติ	ผิดปกติ	ผลสายตาทั่วไป พบสายตาสั้น
227			Concierge	ชาย	21									ปกติ	ปกติ	ผลสายตาทั่วไป ปกติ
228			Human Resources	ชาย	47							125	125	ปกติ	ผิดปกติ	ผลสายตาทั่วไป พบสายตาวัยสูงอายุ
229			Housekeeping	ชาย	37	75		-75		160				ปกติ	ผิดปกติ	ผลสายตาทั่วไป พบสายตาเอียง, ยาวสูงอายุ
230			Housekeeping	ชาย	29									ปกติ	ปกติ	ผลสายตาทั่วไป ปกติ
231			Housekeeping	หญิง	43	-175	-175					100	100	ปกติ	ผิดปกติ	ผลสายตาทั่วไป พบสายตาสั้น, ยาวสูงอายุ
232			Concierge	ชาย	39									ปกติ	ปกติ	ผลสายตาทั่วไป ปกติ
233			Stewarding	ชาย	18									ปกติ	ปกติ	ผลสายตาทั่วไป ปกติ
234			Kitchen	ชาย	23	-50	-50							ปกติ	ผิดปกติ	ผลสายตาทั่วไป พบสายตาสั้น
235			Reservation	ชาย	25		-125							ปกติ	ผิดปกติ	ผลสายตาทั่วไป พบสายตาสั้น
236			Front Office	ชาย	27									ปกติ	ปกติ	ผลสายตาทั่วไป ปกติ
237			Engineer	ชาย	31									ปกติ	ผิดปกติ	ผลสายตาทั่วไป พบสายตาสั้น
238			Front Office	หญิง	41	-175	-175					100	100	ปกติ	ผิดปกติ	ผลสายตาทั่วไป พบสายตาสั้น, ยาวสูงอายุ
239			Front Office	หญิง	35	-525	-525							ปกติ	ผิดปกติ	ผลสายตาทั่วไป พบสายตาสั้น
240			Engineer	ชาย	49	-50	-50					175	175	ปกติ	ผิดปกติ	ผลสายตาทั่วไป พบสายตาสั้น, ยาวสูงอายุ

รายงานผลการตรวจสายตาทั่วไป (Vision Test)

ลำดับ	ลำดับ ที่ ตรวจ	ชื่อ - นามสกุล	แผนก	เพศ	อายุ	ค่าสายตาตามองไกล				ค่าสายตา(มองใกล้)		ตาบอดสี	ผลตรวจ	สรุปผลตรวจ		
						(-สั้น), (+ยาว)		CYL (เอียง)		AXIS					ยาวมีอายุ	
						ขวา	ซ้าย	ขวา	ซ้าย	ขวา	ซ้าย				ขวา	ซ้าย
241			Housekeeping	หญิง	32								ปกติ	ปกติ	ผลสายตาทั่วไป ปกติ	
242		Executive Office	ชาย	60	75	50					200	200	ปกติ	ผิดปกติ	ผลสายตาทั่วไป พบสายตายาวสูงอายุ	
243		Kitchen	หญิง	38									ปกติ	ปกติ	ผลสายตาทั่วไป ปกติ	
244		Engineer	ชาย	38									ปกติ	ปกติ	ผลสายตาทั่วไป ปกติ	
245		Engineer	ชาย	30	-500	-500	-50	-50	10	110			ปกติ	ผิดปกติ	ผลสายตาทั่วไป พบสายตาสั้น, เอียง	
246		Engineer	ชาย	54			-50	-50	180	180	250	250	ปกติ	ผิดปกติ	ผลสายตาทั่วไป พบสายตาเอียง, ยาวสูงอายุ	
247		Stewarding	ชาย	36											ไม่เข้ารับการตรวจ	
248		Stewarding	ชาย	46							150	150	ปกติ	ผิดปกติ	ผลสายตาทั่วไป พบสายตายาวสูงอายุ	
249		Housekeeping	หญิง	43	-50	-50					150	150	ปกติ	ผิดปกติ	ผลสายตาทั่วไป พบสายตาสั้น, ยาวสูงอายุ	
250		Housekeeping	หญิง	25									ปกติ	ปกติ	ผลสายตาทั่วไป ปกติ	
251		Housekeeping	หญิง	28			-75	-75	100	60			ปกติ	ผิดปกติ	ผลสายตาทั่วไป พบสายตาเอียง	
252		Finance & Accounting	ชาย	57			-100	-100	180	180	250	250	ปกติ	ผิดปกติ	ผลสายตาทั่วไป พบสายตาเอียง, ยาวสูงอายุ	
253		Concierge	ชาย	22									ปกติ	ปกติ	ผลสายตาทั่วไป ปกติ	
254		Finance & Accounting	หญิง	33	-50	-50							ปกติ	ผิดปกติ	ผลสายตาทั่วไป พบสายตาสั้น	
255		Food&Beverage	ชาย	28									ปกติ	ปกติ	ผลสายตาทั่วไป ปกติ	
256		Housekeeping	หญิง	52	-75	-50					175	175	ปกติ	ผิดปกติ	ผลสายตาทั่วไป พบสายตาสั้น, ยาวสูงอายุ	
257		Kitchen	ชาย	36	-100	-75	180	150					ปกติ	ผิดปกติ	ผลสายตาทั่วไป พบสายตาสั้น, เอียง	
258		Engineer	ชาย	29	-175	-175							ปกติ	ผิดปกติ	ผลสายตาทั่วไป พบสายตาสั้น	
259		Engineer	ชาย	39									ปกติ	ปกติ	ผลสายตาทั่วไป ปกติ	
260		Engineer	ชาย	53			-75	-150	90	90	200	200	ปกติ	ผิดปกติ	ผลสายตาทั่วไป พบสายตาเอียง, ยาวสูงอายุ	

7.18 ทะเบียนประวัติพนักงาน

ลำดับ	ตำแหน่ง(ไทย)	ชื่อ(ไทย)	สกุล(ไทย)	แผนก(Thai)	ตำแหน่ง(ไทย)
1				Housekeeping	Senior Floor Supervisor
2				Housekeeping	Gardener
3				Housekeeping	Room Attendant
4				Housekeeping	Room Attendant
5				Housekeeping	Public Area Attendant
6				Security	Security Officer
7				Security	Security Officer
8				Security	Security Supervisor
9				Security	Security Supervisor
10				Banquet	Banquet Manager
11				Security	Security Officer
12				Security	Security Officer
13				Security	Security Officer
14				Security	Security Officer
15				Security	Security Officer
16				Security	Chief Security
17				Security	Security Officer
18				Steward	Steward Supervisor
19				Engineering	AV & Sound Engineer
20				Security	Security Officer
21				Finance & Accounting	General Service Officer
22				Kitchen	Chef De Partie
23				Engineering	Technician
24				Housekeeping	Room Attendant
25				Housekeeping	Room Attendant
26				Food&Beverage	Restaurant Attendant
27				Housekeeping	Room Attendant
28				Human Resources	HR Officer
29				Housekeeping	Floor Supervisor
30				Engineering	Technician
31				Housekeeping	Room Attendant
32				Finance & Accounting	Night Auditor Supervisor
33				Concierge	Bell Man
34				Housekeeping	Room Attendant
35				Housekeeping	Room Attendant
36				Human Resources	HR Officer
37				Housekeeping	Floor Supervisor
38				Reservation	Reservation Supervisor
39				Security	Security Officer
40				Concierge	Bell Man
41				Food&Beverage	Hostess
42				Housekeeping	Room Attendant
43				Banquet	Banquet Captain
44				Front Office	Guest Service Agent
45				Front Office	Guest Service Agent
46				Kitchen	Commis I
47				Housekeeping	Room Attendant
48				Food&Beverage	Restaurant Attendant
49				Engineering	Technician
50				Kitchen	Commis II
51				Banquet	Banquet Attendant
52				Engineering	Technician
53				Canteen	Commis II
54				Engineering	Assistant Technician
55				Food&Beverage	Restaurant Attendant
56				Kitchen	Commis III
57				Kitchen	Commis I
58				Reservation	Reservation Officer
59				Food&Beverage	Assistant Outlet Manager
60				Housekeeping	Floor Supervisor
61				Kitchen	Commis II
62				Reservation	Reservation Manager
63				Banquet	Banquet Attendant
64				Housekeeping	Room Attendant
65				Housekeeping	Public Area Attendant

ลำดับ	ตำแหน่ง(ไทย)	ชื่อ(ไทย)	สกุล(ไทย)	แผนก(Thai)	ตำแหน่ง(ไทย)
66				Housekeeping	Room Attendant
67				Graphic	Graphic Designer
68				Housekeeping	Room Attendant
69				Kitchen	Commis II
70				Food&Beverage	Restaurant Attendant
71				Kitchen	Commis II
72				Sales Marketing	Sales Coordinator
73				Housekeeping	Senior Floor Supervisor
74				Housekeeping	Room Attendant
75				Finance & Accounting	Income Officer
76				Housekeeping	Room Attendant
77				Front Office	Guest Service Agent
78				Engineering	Assistant Chief Engineer
79				Store	Store Officer
80				Finance & Accounting	A/R Supervisor
81				Banquet	Banquet Supervisor
82				Security	Security Officer
83				Food&Beverage	Restaurant Attendant
84				Food&Beverage	Restaurant Supervisor
85				Housekeeping	Linen Attendant
86				Finance & Accounting	A/R Officer
87				Housekeeping	Public Area Attendant
88				Housekeeping	Room Attendant
89				Reservation	Reservation Officer
90				Finance & Accounting	A/R Officer
91				Concierge	Bell Man
92				Housekeeping	Public Area Attendant
93				Housekeeping	Linen Attendant
94				Housekeeping	Room Attendant
95				Concierge	Bell Man
96				Steward	Steward
97				Reservation	Reservation Supervisor
98				Front Office	Guest Service Supervisor
99				Finance & Accounting	Cost Controller
100				Engineering	Carpenter Supervisor
101				Engineering	Technician
102				Engineering	Technician
103				Steward	Steward
104				Housekeeping	Room Attendant
105				Housekeeping	Floor Supervisor
106				Housekeeping	Room Attendant
107				Housekeeping	Floor Supervisor
108				Housekeeping	Room Attendant
109				Housekeeping	Room Attendant
110				Engineering	Carpenter
111				Engineering	A/C Supervisor
112				Housekeeping	Room Attendant
113				Food&Beverage	Hostess
114				Information Technology	IT Support
115				Canteen	Demi Chef
116				Finance & Accounting	Receiving Officer
117				Engineering	A/C Technician
118				Engineering	Engineering Coordinator
119				Concierge	Bell Captain
120				Housekeeping	Public Area Attendant
121				Kitchen	Demi Chef
122				Canteen	Steward
123				Finance & Accounting	Asst. Purchasing Mgr.
124				Kitchen	Commis II
125				Security	Security Officer
126				Finance & Accounting	Financial Supervisor
127				Kitchen	Commis II
128				Housekeeping	Public Area Supervisor
129				Human Resources	Accounting Officer
130				Engineering	Technician

ลำดับ	ตำแหน่ง(ไทย)	ชื่อ(ไทย)	สกุล(ไทย)	แผนก(Thai)	ตำแหน่ง(ไทย)
131				Concierge	Bell Man
132				Food&Beverage	Lobby Lounge Captain
133				Steward	Chief Steward
134				Food&Beverage	Restaurant Captain
135				Store	Store Officer
136				Engineering	AV & Sound Engineer
137				Housekeeping	Room Attendant
138				General Helper	General Staff
139				Housekeeping	Assistant Housekeeping Manager
140				Fitness	Fitness Sales Executive
141				Housekeeping	Public Area Attendant
142				Kitchen	Commis II
143				Concierge	Bell Man
144				Housekeeping	Public Area Attendant
145				Housekeeping	Public Area Attendant
146				General Helper	General Staff
147				General Helper	General Staff
148				Food&Beverage	F & B Manager
149				Kitchen	Chef De Partie
150				Engineering	Technician
151				Finance & Accounting	A/R City Ledger
152				Food&Beverage	Restaurant Attendant
153				Fitness	Fitness Sales Manager
154				Sales Marketing	Sales E-Commerce Manager
155				Steward	Steward
156				Banquet	Banquet Supervisor
157				Food&Beverage	Restaurant Captain
158				Food&Beverage	Restaurant Supervisor
159				Concierge	Bell Man
160				Kitchen	Demi Chef
161				Finance & Accounting	A/R Supervisor
162				Housekeeping	Room Attendant
163				Housekeeping	Linen Supervisor
164				Housekeeping	Room Attendant
165				Kitchen	Sous Chef
166				Housekeeping	Room Attendant
167				Housekeeping	Room Attendant
168				Housekeeping	Public Area Attendant
169				Fitness	Fitness Instructor
170				Food&Beverage	Restaurant Attendant
171				Graphic	Art Officer
172				Housekeeping	Public Area Attendant
173				Kitchen	Commis I
174				Housekeeping	Floor Supervisor
175				Banquet	Banquet Attendant
176				Steward	Steward
177				Steward	Steward
178				Canteen	Steward
179				Engineering	Technician
180				Engineering	Assistant Technician
181				Engineering	Assistant Technician
182				Housekeeping	Gardener
183				Housekeeping	Gardener
184				Housekeeping	Uniform Attendant
185				Concierge	Bell Man
186				Kitchen	Demi Chef
187				Kitchen	Demi Chef
188				Kitchen	Kitchen Coordinator
189				Engineering	Technician
190				Information Technology	IT Support
191				Food&Beverage	Restaurant Attendant
192				Kitchen	Commis II
193				Housekeeping	Room Attendant
194				Housekeeping	Public Area Supervisor
195				Housekeeping	Floor Supervisor

ลำดับ	สำเนาหน้าชื่อ(ไทย)	ชื่อ(ไทย)	สกุล(ไทย)	แผนก(Thai)	ตำแหน่ง(ไทย)
196				Kitchen	Commis II
197				Security	Security Officer
198				Kitchen	Commis I
199				Engineering	Technician
200				Kitchen	Commis II
201				Front Office	Guest Service Agent
202				Concierge	Bell Man
203				Housekeeping	Floor Supervisor
204				Kitchen	Commis II
205				Housekeeping	Floor Supervisor
206				Housekeeping	Housekeeping Clerk
207				Front Office	Guest Service Agent
208				Front Office	Guest Service Agent
209				Front Office	Guest Service Agent
210				Engineering	Technician
211				Housekeeping	Room Attendant
212				Housekeeping	Floor Supervisor
213				Front Office	Guest Service Agent
214				Kitchen	Commis II
215				Housekeeping	Florist Supervisor
216				Human Resources	HR Officer
217				Front Office	Trainee
218				Engineering	Technician
219				Food&Beverage	Trainee
220				Human Resources	Training Officer
221				Kitchen	Trainee
222				Front Office	Assistant Front Office Manager
223				Finance & Accounting	Account Payable Supervisor
224				Engineering	Technician
225				Engineering	Technician
226				Engineering	Technician
227				Kitchen	Commis II



0-2954-7745-6



0-2954-7747



www.enviresearch.co.th

Save nature for the future.

Environment Research & Technology Co.,Ltd. has been established since 1999 with the commitment to protect the quality of the environment and to provide services to the government and various industries.

The company together with the experienced consulting team will offer the environmental & safety engineering and technical services to support your environmental management and to assist your business and company to achieve safety and healthy environment.

บริษัท เอ็นไวรอนเมนต์ รีเสิร์ช แอนด์ เทคโนโลยี จำกัด
เลขที่ 25/114 หมู่ 6 ซอยชินเขต 1 ถนนงามวงศ์วาน
แขวงทุ่งสองห้อง เขตหลักสี่ กรุงเทพมหานคร 10210

Environment Research & Technology Co.,Ltd.
25/114 Moo 6 Soi Chinaket 1, Ngamwongwan Road,
Toongsonghong, Laksi, Bangkok 10210
Tax. ID. 0105-542-064-981